



**รายงานผลการติดตามและประเมินผล  
แผนพัฒนาท้องถิ่น  
ประจำปีงบประมาณ พ.ศ. ๒๕๖๖**

**องค์การบริหารส่วนตำบลหนองโสน  
อำเภอหนองสูง จังหวัดบุรีรัมย์**

## คำนำ

การดำเนินงานขององค์การบริหารส่วนตำบลหนองโสน ประจำปีงบประมาณ 2566 ตามแผนพัฒนาท้องถิ่น (พ.ศ.2566-2570) และที่แก้ไข เพิ่มเติม เปลี่ยนแปลง คณะกรรมการติดตามและประเมินผลแผนพัฒนาองค์การบริหารส่วนตำบลหนองโสน ได้รวบรวมข้อมูลการประเมินผลการดำเนินงานและความเห็นของคณะกรรมการฯ เสนอต่อผู้บริหาร สภากองการบริหารส่วนตำบล และประชาชนในตำบล เพื่อประชาสัมพันธ์และช่วยสะท้อนผลงานเป็นสิ่งที่จะทำให้ผู้บริหารนำไปปรับปรุงแก้ไข การดำเนินงานให้มีประสิทธิภาพและตรงกับความต้องการของประชาชนมากยิ่งขึ้น

หวังเป็นอย่างยิ่งว่าผลการติดตามและประเมินผลแผนพัฒนา คงจะเป็นประโยชน์สำหรับประชาชนและหน่วยงานที่เกี่ยวข้อง และขอขอบคุณทุกท่านที่มีส่วนร่วมในการติดตามและประเมินผลขององค์การบริหารส่วนตำบลหนองโสน เพื่อให้มีการพัฒนาก้าวหน้ายิ่งขึ้นไป

คณะกรรมการติดตามและประเมินผลแผนพัฒนา  
องค์การบริหารส่วนตำบลหนองโสน  
14 พฤศจิกายน 2566

# สารบัญ

หน้า

## ส่วนที่ 1 บทนำ

1.1 ความสำคัญของการติดตามและประเมินผล	1
1.2 วัตถุประสงค์ของการติดตามและประเมินผล	2
1.3 ขั้นตอนการติดตามและประเมินผล	2
1.4 เครื่องมือการติดตามและประเมินผล	6
1.5 ประโยชน์ของการติดตามและประเมินผล	8

## ส่วนที่ 2 การติดตามและประเมินผล

2.1 สรุปผลการติดตามและประเมินผล ปีงบประมาณ พ.ศ. 2565	9
2.2 แนวทางการติดตามและประเมินผล ปีงบประมาณ พ.ศ.2565	15

## ส่วนที่ 3 ผลการวิเคราะห์การติดตามและประเมินผล

3.1 ผลการพิจารณาการติดตามและประเมินผลยุทธศาสตร์เพื่อความสอดคล้องแผนพัฒนาท้องถิ่น	26
3.2 ผลการพิจารณาการติดตามและประเมินผลโครงการเพื่อความสอดคล้องแผนพัฒนาท้องถิ่น	30
3.3 การวิเคราะห์เชิงปริมาณ	34
3.4 การวิเคราะห์เชิงคุณภาพ	39
3.5 สรุปผลการวิเคราะห์การติดตามและประเมินผล	42

## ส่วนที่ 4 สรุปผล ข้อเสนอแนะ และข้อเสนอแนะ

4.1 สรุปผลการพัฒนาท้องถิ่นในภาพรวม	43
4.2 ข้อเสนอแนะในการจัดทำแผนพัฒนาท้องถิ่นในอนาคต	45

## ภาคผนวก

- รายงานการดำเนินโครงการ ตามแผนการดำเนินงาน ประจำปีงบประมาณ พ.ศ. 2566
- ประกาศองค์การบริหารส่วนตำบลหนองโสน เรื่อง รายงานผลการติดตามและประเมินผล แผนพัฒนาท้องถิ่น ประจำปีงบประมาณ พ.ศ. 2566

# ส่วนที่ 1

## บทนำ

### 1.1 ความสำคัญของการติดตามและประเมินผล

การติดตาม (Monitoring) และการประเมินผล (Evaluation) เป็นกระบวนการที่แตกต่างกันมีจุดหมายไม่เหมือนกัน แต่กระบวนการทั้งสองมีความเกี่ยวข้องสัมพันธ์กันและเมื่อนำแนวคิดและหลักการติดตามและประเมินผล (Monitoring and Evaluation) มาประสานใช้ด้วยกันอย่างเหมาะสม จะช่วยให้ผู้บริหาร สมาชิก สภาองค์การบริหารส่วนตำบล พนักงานส่วนตำบล พนักงานจ้าง สามารถกำกับดูแล ทบทวน และพัฒนางาน พัฒนาท้องถิ่นตามแผนงาน โครงการได้อย่างมีประสิทธิภาพและประสิทธิผล ดังนั้นการติดตามและประเมินผล แผนพัฒนาท้องถิ่น (พ.ศ.2566-2570) ขององค์การบริหารส่วนตำบลหนองโสน จึงเป็นการติดตามผลที่ให้ความสำคัญ ดังนี้

1. ผลการปฏิบัติงานของผู้รับผิดชอบแต่ละแผนงาน โครงการเพื่อการพัฒนาองค์การบริหารส่วนตำบล หรือกิจกรรมต่าง ๆ ที่ดำเนินการหรือไม่ได้ดำเนินการตามแผนพัฒนาท้องถิ่นที่ได้กำหนดไว้หรือไม่ รวมทั้งงบประมาณในการดำเนินงาน

2. ผลการใช้ปัจจัยหรือทรัพยากรต่างๆ ในการพัฒนาองค์การบริหารส่วนตำบล ตรวจสอบดูว่าแผนงาน โครงการเพื่อการพัฒนาได้รับปัจจัยหรือทรัพยากรทั้งด้านปริมาณ และคุณภาพตามระยะเวลาที่กำหนดไว้หรือไม่อย่างไร

3. ผลการดำเนินงาน ตรวจสอบดูว่าได้ผลตรงตามเป้าหมายที่กำหนดไว้หรือไม่เพียงใด มีปัญหาอุปสรรคอะไรบ้าง ทั้งในด้านการจัดทำแผนพัฒนาท้องถิ่น การดำเนินการตามแผนงานและโครงการเพื่อการพัฒนาท้องถิ่น และขั้นตอนต่าง ๆ ในการดำเนินการตามโครงการเพื่อการพัฒนาท้องถิ่น

สรุปคือความสำคัญของการติดตามและประเมินผลแผนพัฒนา เป็นเครื่องมือสำคัญในการทดสอบผลการดำเนินงานตามภารกิจขององค์การบริหารส่วนตำบล ว่าดำเนินการได้ตามเป้าหมายที่กำหนดไว้หรือไม่ ทำให้ทราบและกำหนดทิศทางการพัฒนาได้อย่างเป็นรูปธรรม และเกิดความชัดเจนที่จะทำให้ทราบถึงจุดแข็ง (strengths) จุดอ่อน (weaknesses) โอกาส (opportunities) ปัญหาหรืออุปสรรค(threats) ของแผนพัฒนาท้องถิ่น (พ.ศ. 2566-2570) รวมถึงฉบับแก้ไข เพิ่มเติม เปลี่ยนแปลง ซึ่งโครงการ กิจกรรมต่าง ๆ ซึ่งอาจเกิดจากผู้บริหารท้องถิ่น สมาชิกสภาท้องถิ่น บุคลากรขององค์กรปกครองส่วนท้องถิ่น สภาพพื้นที่และผู้มีส่วนเกี่ยวข้องเพื่อนำไปสู่การปรับปรุงแผนงาน โครงการพัฒนาให้เกิดความสอดคล้องกับสภาพพื้นแวดล้อมในสังคม ภายใต้ความต้องการและความพึงพอใจของประชาชนในตำบล

## 1.2 วัตถุประสงค์ของการติดตามและประเมินผล

การติดตามและประเมินผลแผนพัฒนาท้องถิ่น มุ่งค้นหาแผนงาน โครงการที่ได้ดำเนินการไปแล้วว่าสิ่งใดควรดำเนินการต่อไปตามวัตถุประสงค์ของแผนงาน โครงการ หรือศึกษาระหว่างดำเนินการตามโครงการเพื่อการพัฒนาท้องถิ่นว่ามีปัญหาใดควรปรับปรุงเพื่อการบรรลุเป้าหมาย ติดตามและประเมินผลโครงการ เพื่อการพัฒนาท้องถิ่นที่ไม่ได้ดำเนินการเป็นเพราะเหตุใด เกิดปัญหาจากเรื่องใด จึงได้กำหนดเป็นวัตถุประสงค์ได้ดังนี้

1. เพื่อเป็นเครื่องมือในการบริหารราชการท้องถิ่นขององค์การบริหารส่วนตำบลซึ่งจะช่วยตอบสนองภารกิจตามอำนาจหน้าที่ของหน่วยงาน รวมทั้งปรับปรุงการปฏิบัติงานให้ดีขึ้น มีประสิทธิภาพ และประสิทธิผล
2. เพื่อให้ทราบความก้าวหน้าการดำเนินงานตามระยะเวลาและเป้าหมายที่กำหนดไว้ สภาพผลการดำเนินงาน ตลอดจนปัญหา อุปสรรคในการพัฒนาท้องถิ่นตามภารกิจที่ได้กำหนดไว้
3. เพื่อเป็นข้อมูลสำหรับเร่งรัด ปรับปรุง แก้ไข ข้อบกพร่องของการดำเนินงาน โครงการ การยกเลิกโครงการที่ไม่เหมาะสมหรือหมดความจำเป็นขององค์การบริหารส่วนตำบล
4. เพื่อทราบถึงสภาพการบริหารการใช้จ่ายงบประมาณขององค์การบริหารส่วนตำบล
5. เพื่อสร้างความรับผิดชอบของผู้บริหาร ปลัด ผู้บริหารระดับสำนัก/กองทุกระดับขององค์การบริหารส่วนตำบล ที่จะต้องผลักดันให้การดำเนินการตามแผนงาน โครงการต่าง ๆ เป็นไปอย่างมีประสิทธิภาพ บรรลุวัตถุประสงค์กับให้เกิดประโยชน์กับผู้มีส่วนได้เสีย ผู้มีส่วนเกี่ยวข้อง ประชาชนในตำบลหนองโสน หรือสังคมส่วนรวมมากที่สุด
6. เพื่อติดตามและประเมินผลการดำเนินงานตามตัวชี้วัดร้อยละความสำเร็จของปฏิบัติงานตามแผนงาน/โครงการของสำนัก/กอง ต่างๆ ในปีงบประมาณ พ.ศ. 2566

## 1.3 ขั้นตอนการติดตามและประเมินผล

ระเบียบกระทรวงมหาดไทยว่าด้วยการจัดทำแผนพัฒนาขององค์กรปกครองส่วนท้องถิ่น พ.ศ. 2548 และแก้ไขเพิ่มเติม (ฉบับที่ 2) พ.ศ. 2559 และ (ฉบับที่ 3) พ.ศ. 2561 ข้อ 29 กำหนดว่า คณะกรรมการติดตามและประเมินผลแผนพัฒนาท้องถิ่น มีอำนาจหน้าที่ ดังนี้ (1) กำหนดแนวทาง วิธีการในการติดตามและประเมินผลแผนพัฒนา (2) ดำเนินการติดตามและประเมินผลแผนพัฒนา (3) รายงานผลและเสนอความเห็นซึ่งได้จากการติดตามและประเมินผลแผนพัฒนาต่อผู้บริหารท้องถิ่นเพื่อให้ผู้บริหารท้องถิ่นเสนอต่อสภาท้องถิ่น และคณะกรรมการพัฒนาท้องถิ่นพร้อมทั้งประกาศผลการติดตามและประเมินผลแผนพัฒนาให้ประชาชนในท้องถิ่นทราบในที่เปิดเผยภายใน สิบห้าวันนับแต่วันรายงานผลและเสนอความเห็นดังกล่าวและต้องปิดประกาศไว้เป็นระยะเวลาไม่น้อยกว่าสามสิบวันโดยอย่างน้อยปีละหนึ่งครั้งภายในเดือนธันวาคมของทุกปี (4) แต่งตั้งคณะอนุกรรมการหรือคณะทำงานเพื่อช่วยปฏิบัติงานตามที่เห็นสมควร

## 1) การดำเนินการติดตามและประเมินผล

ตามที่ ผู้บริหารและสมาชิกสภาองค์การบริหารส่วนตำบลหนองโสน ได้หมดวาระและพ้นจากการดำรงตำแหน่ง องค์การบริหารส่วนตำบล ได้มีคำสั่งที่ 96/2565 ลงวันที่ 1 มีนาคม 2565 คำสั่งที่ 108/2565 ลงวันที่ 10 มีนาคม 2565 และคำสั่งที่ 526/2565 ลงวันที่ 14 ธันวาคม 2565 แต่งตั้งคณะกรรมการติดตามและประเมินผลแผนพัฒนา อบต.หนองโสน และแต่งตั้งประธานกรรมการ เลขานุการกรรมการ โดยมีบุคคลดังนี้

1. นายมนัส อินทร์ไพโร	ผู้แทนภาคราชการ	ประธานกรรมการ
2. นางสุดใจ วงศ์สุพรรณ	สมาชิกสภา อบต.หนองโสน ม.7	กรรมการ
3. นางสาวนันทิยา บุตรแสง	สมาชิกสภา อบต.หนองโสน ม.3	กรรมการ
4. นางทองมา เมืองสุข	สมาชิกสภา อบต.หนองโสน ม.6	กรรมการ
5. นายทองสุข ทาเงิน	ผู้แทนประชาคมตำบล	กรรมการ
6. นายจูล ชื่นชู	ผู้แทนประชาคมตำบล	กรรมการ
7. นางอภิสันท์ โชคณัฐเศรษฐ์	ผู้แทนภาคราชการ	กรรมการ
8. นายสมศักดิ์ อุ่มนางรอง	ผู้ทรงคุณวุฒิ	กรรมการ
9. นางกิตติมา อุ่มรัมย์	ผู้ทรงคุณวุฒิ	กรรมการ
10. นางสุนทรีย์ จารุโรจน์ธนชัย	ผู้อำนวยการกองคลัง	กรรมการ
11. นายประจวบ มาตา	หัวหน้าสำนักปลัด	กรรมการและเลขานุการ

มีอำนาจหน้าที่ กำหนดแนวทาง วิธีการในการติดตามและประเมินผลแผนพัฒนา ดำเนินการติดตามและประเมินผลแผนพัฒนา รายงานผลและเสนอความเห็น ซึ่งได้จากการติดตามและประเมินผลแผนพัฒนา ต่อผู้บริหารท้องถิ่น เพื่อให้ผู้บริหารท้องถิ่นเสนอต่อสภาท้องถิ่น และคณะกรรมการพัฒนาท้องถิ่น พร้อมทั้งประกาศผลการติดตามและประเมินผลแผนพัฒนาให้ประชาชนในท้องถิ่นทราบในที่เปิดเผยภายในสิบห้าวัน นับแต่วันรายงานผลและเสนอความเห็นดังกล่าวและต้องปิดประกาศไว้เป็นระยะเวลาไม่น้อยกว่าสามสิบวัน โดยอย่างน้อยปีละสองครั้ง และแต่งตั้งคณะอนุกรรมการหรือคณะทำงานเพื่อช่วยปฏิบัติงานตามที่เห็นสมควรโดยคณะกรรมการ ได้มีมติเห็นชอบให้แต่งตั้งคณะอนุกรรมการ ช่วยปฏิบัติงาน ดังนี้

1. ผู้อำนวยการกองช่าง	ประธานอนุกรรมการ
2. ผู้อำนวยการกองการศึกษา	อนุกรรมการ
3. นักวิชาการพัสดุ	อนุกรรมการ
4. นักวิเคราะห์นโยบายและแผน	อนุกรรมการ
5. ผู้ช่วยนักวิเคราะห์นโยบายและแผน	อนุกรรมการและเลขานุการ

ให้คณะอนุกรรมการติดตามและประเมินผลแผนพัฒนาท้องถิ่น มีหน้าที่ ดังนี้

1. เป็นผู้ช่วยดำเนินการติดตามและประเมินผลแผนพัฒนาองค์การบริหารส่วนตำบลหนองโสน
2. จัดเตรียมเอกสารรายงานผลการติดตามและประเมินผล รวมทั้งเอกสารอื่นๆ ที่เกี่ยวข้อง เพื่อเสนอความเห็นซึ่งได้จากการติดตามฯ ต่อผู้บริหารท้องถิ่นต่อไป

## 2) การกำหนดแนวทางและวิธีการ

2.1 การกำหนดวัตถุประสงค์และขอบเขตการติดตามและประเมินผล การติดตามยุทธศาสตร์และโครงการเพื่อการพัฒนาท้องถิ่น จะเริ่มดำเนินการศึกษาและรวบรวมข้อมูลของโครงการที่จะติดตามว่ามีวัตถุประสงค์หลักอะไร มีการกำหนดการติดตามและประเมินผลไว้หรือไม่ ถ้ากำหนดไว้แล้วมีความชัดเจนเพียงใด ใครเป็นผู้รับผิดชอบ ใครเป็นผู้ใช้ผลการติดตาม เป็นต้น

2.2 วางแผนติดตามและประเมินผล จะนำวัตถุประสงค์และขอบเขตในการติดตามงานจาก ข้อ 3.2.1 มาวิเคราะห์ แล้วเขียนรายละเอียด ซึ่งประกอบด้วย ประเด็นหลักๆ คือ วัตถุประสงค์การติดตามแหล่งข้อมูล เวลาที่เก็บข้อมูล วิธีการเก็บรวบรวมข้อมูล และวิธีการวิเคราะห์ข้อมูล จากนั้นสร้างเครื่องมือซึ่งส่วนใหญ่จะเป็นแบบสัมภาษณ์หรือแบบสอบถาม

2.3 ดำเนินการหรือปฏิบัติตามแผนพัฒนาท้องถิ่น เป็นการดำเนินการตามวัตถุประสงค์และขั้นตอนที่ได้กำหนดไว้ ซึ่งสิ่งสำคัญที่ต้องการในขั้นนี้ คือ ข้อมูลจากแหล่งต่าง ๆ ดังนั้น แม้จะวางแผนพัฒนาท้องถิ่นไว้ดี และได้ข้อมูลที่มีคุณภาพเพียงใดก็ตาม แต่ถ้าในเชิงปริมาณได้น้อยก็ต้องติดตามเพิ่มจนกว่าจะได้ครบขั้นต่ำตามที่กำหนดไว้ตามแผนพัฒนาท้องถิ่น

2.4 การวิเคราะห์ข้อมูล เป็นการวิเคราะห์ตามวัตถุประสงค์ของการติดตามที่กำหนดไว้ แต่ละโครงการตามตัวชี้วัดที่กำหนดไว้ โดยอาจใช้วิธีการทางสถิติพื้นฐาน เช่น การแจกแจง ค่าร้อยละ ค่าเฉลี่ย ค่าเบี่ยงเบนมาตรฐาน จำนวน เป็นต้น

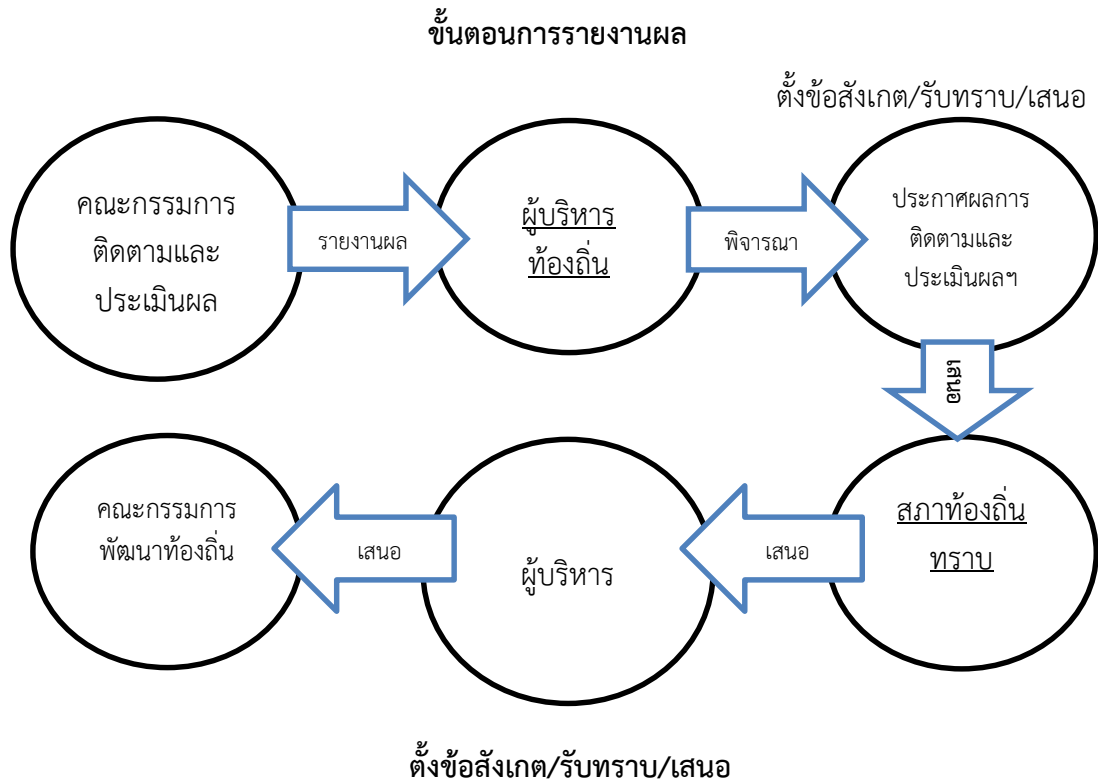
2.5 รายงานตามแบบแผนพัฒนาท้องถิ่นเป็นการรายงานให้ผู้เกี่ยวข้องทราบโดยรายงานตามแบบที่กำหนดไว้ตามแผนพัฒนาท้องถิ่น ทั้งนี้ การรายงานผลการติดตามแผนงาน โครงการหนึ่ง ๆ อาจมีหลายลักษณะก็ได้ ตามความเหมาะสมขององค์กรปกครองส่วนท้องถิ่น ในการรายงานผลการติดตามโครงการอาจเขียนเป็นรายงานเชิงเทคนิคซึ่งประกอบด้วยก็ได้ ความเป็นมาของโครงการที่จะติดตามโดยสรุปวัตถุประสงค์และประโยชน์ที่คาดว่าจะได้รับจากการติดตาม ซึ่งจะปรากฏในส่วนที่ 2 และส่วนที่ 3

2.6 รายงานผลและเสนอความเห็นซึ่งได้จากการติดตามและประเมินผลแผนพัฒนาท้องถิ่นต่อผู้บริหารท้องถิ่นเพื่อให้ผู้บริหารท้องถิ่นเสนอต่อสภาท้องถิ่น และคณะกรรมการพัฒนาท้องถิ่น พร้อมทั้งประกาศผลการติดตามและประเมินผลแผนพัฒนาท้องถิ่นให้ประชาชนในท้องถิ่นทราบในที่เปิดเผยภายในสัปดาห์วัน นับแต่วันรายงานผลและเสนอความเห็นดังกล่าว และต้องปิดประกาศไว้เป็นระยะเวลาไม่น้อยกว่าสามสัปดาห์โดยอย่างน้อยปีละหนึ่งครั้งภายในเดือนธันวาคมของทุกปี

2.7 การวินิจฉัยสั่งการ การนำเสนอเพื่อให้เกิดการเปลี่ยนแปลง ปรับปรุง แก้ไขที่ดี หลังจากคณะกรรมการติดตามและประเมินผลแผนพัฒนาขององค์กรปกครองส่วนท้องถิ่นหรือผู้เกี่ยวข้องหรือผู้มีอำนาจในสำนัก กอง ฝ่ายต่าง ๆ ได้รับรายงานสรุปแล้วจะวินิจฉัย/สั่งการ เพื่อแก้ไขปัญหาที่ได้จากรายงานสรุป ซึ่งอาจกระทำโดยตรงหรือเสนอรายงานตามสายบังคับบัญชาก็ได้ตามความเหมาะสมต่อผู้บริหารท้องถิ่น

### 3) การรายงานผล

คณะกรรมการติดตามและประเมินผลแผนพัฒนาขององค์กรปกครองส่วนท้องถิ่นมีอำนาจหน้าที่ในการรายงานผลและเสนอความเห็นซึ่งได้จากการติดตามและประเมินผลแผนพัฒนาต่อผู้บริหารท้องถิ่น เพื่อให้ผู้บริหารท้องถิ่นเสนอต่อสภาท้องถิ่นและคณะกรรมการพัฒนาขององค์กรปกครองส่วนท้องถิ่นภายในเดือนธันวาคมของทุกปี



## 1.4 เครื่องมือการติดตามและประเมินผล

เครื่องมือการติดตามและประเมินผลแผนพัฒนาท้องถิ่น (Monitoring and evaluation tools for local development plans) เป็นสิ่งของ วัสดุ อุปกรณ์หรือเทคนิควิธีการที่คณะกรรมการติดตามและประเมินผลแผนพัฒนาองค์กรปกครองส่วนท้องถิ่นใช้ในการเก็บข้อมูลการติดตามผลรวมทั้งโดยการพิจารณาเลือกใช้เครื่องมือและเทคนิควิธีการที่คณะกรรมการติดตามและประเมินผลแผนพัฒนาท้องถิ่นได้คิดสร้างไว้ เพื่อใช้ในการติดตามและประเมินผล เช่น แบบสอบถามวัดทัศนคติ เป็นต้น โดยอาศัยสภาพพื้นที่ทั่วไป อำนาจหน้าที่ ภารกิจขององค์กรปกครองส่วนท้องถิ่นรวมถึงผู้มีส่วนได้เสียในท้องถิ่นรวมทั้งเกณฑ์มาตรฐาน แบบต่างๆ ที่ได้กำหนดขึ้นหรือการนำไปทดลองใช้เพื่อปรับปรุงแก้ไขแล้ว จึงนำเครื่องมือการติดตามและประเมินผลแผนพัฒนาท้องถิ่นไปใช้ในการปฏิบัติงานจริงหรือภาคสนาม ดำเนินการสำรวจและเก็บข้อมูล วิเคราะห์ข้อมูล สรุปข้อมูลที่เป็นจริงต่อไป

### 1) กรอบและแนวทางในการติดตามและประเมินผล

คณะกรรมการติดตามและประเมินผลแผนพัฒนาท้องถิ่นขององค์กรปกครองส่วนท้องถิ่นกำหนดกรอบและแนวทางในการติดตามและประเมินผล ดังนี้

1. กำหนดกรอบเวลา (Time & Time Frame) โดยกำหนดกรอบระยะเวลา ดังนี้
  - 1) ประชุมคณะกรรมการติดตามและประเมินผลแผนพัฒนาท้องถิ่นขององค์กรปกครองส่วนท้องถิ่นปีละหนึ่งครั้ง
  - 2) รายงานผลและเสนอความเห็นซึ่งได้จากการติดตามและประเมินผลแผนพัฒนาต่อผู้บริหารท้องถิ่น เพื่อให้ผู้บริหารท้องถิ่นเสนอสภาท้องถิ่น และคณะกรรมการพัฒนาท้องถิ่น ต่อไป
2. ความสอดคล้อง (Relevance) เป็นความสอดคล้องของยุทธศาสตร์ แผนงาน โครงการ (หรือผลผลิต) ที่ได้กำหนดขึ้นมีความสอดคล้องและนำไปกำหนดเป็นวิสัยทัศน์ขององค์กรปกครองส่วนท้องถิ่น
3. ความเพียงพอ (Adequacy) กำหนดทรัพยากรสำหรับการดำเนินการติดตามและประเมินผลประกอบด้วยคน เงิน วัสดุ อุปกรณ์ เครื่องมือในการปฏิบัติงานตามศักยภาพโดยนำเครื่องมือที่มีอยู่จริงในองค์กรปกครองส่วนท้องถิ่นมาปฏิบัติงาน
4. ความก้าวหน้า (Progress) กรอบของความก้าวหน้าแผนงาน โครงการต่าง ๆ จะวัดจากรายการที่เป็นโครงการในรอบ 4 ปี วัดได้จากช่องปีงบประมาณและที่ผ่านมา โครงการที่ต่อเนื่องจากปีงบประมาณที่ผ่านมา
5. ประสิทธิภาพ (Efficiency) เป็นการติดตามและประเมินผลความสัมพันธ์กันระหว่างผลผลิตหรือผลที่ได้รับจริงกับทรัพยากรที่ถูกใช้ไปในการพัฒนาท้องถิ่นขององค์กรปกครองส่วนท้องถิ่นซึ่งสามารถวัดได้ในเชิงปริมาณ ขนาด ความจุ พื้นที่ จำนวน ระยะเวลา เป็นต้น
6. ประสิทธิผล (Effectiveness) เป็นผลที่ได้จากประสิทธิภาพทำให้เกิดผลลัพธ์และผลผลิต (Outcome and Output) ซึ่งสามารถวัดได้ในเชิงปริมาณและเชิงคุณภาพหรือวัดได้เฉพาะเชิงคุณภาพ ซึ่งวัดเป็นความพึงพอใจหรือสิ่งที่ประชาชนชื่นชอบหรือการมีความสุข เป็นต้น

กำหนดแนวทางการวิเคราะห์สภาพแวดล้อมการติดตามและประเมินผลมีความจำเป็นที่จะต้องวิเคราะห์สภาพแวดล้อมขององค์กรปกครองส่วนท้องถิ่นทั้งในระดับหมู่บ้านและระดับตำบล และอาจรวมถึงอำเภอและจังหวัดด้วย เพราะว่ามีความสัมพันธ์และปฏิสัมพันธ์ในเชิงการพัฒนาท้องถิ่นแบบองค์รวมของจังหวัดเดียวกัน

## 2) ระเบียบ วิธีในการติดตามและประเมินผล

คณะกรรมการติดตามและประเมินผลแผนพัฒนาท้องถิ่นขององค์กรปกครองส่วนท้องถิ่นกำหนดระเบียบ วิธีในการติดตามและประเมินผล ดังนี้

2.1 ระเบียบในการติดตามและประเมินผลแผนพัฒนา ระเบียบวิธีในการติดตามและประเมินผล มีองค์ประกอบใหญ่ๆ ที่สำคัญ 3 ประการ คือ (1) ผู้เข้าร่วมติดตามและประเมินผล (2) เครื่องมือ (3) กรรมวิธีหรือวิธีการต่าง ๆ

### 2.2 วิธีในการติดตามและประเมินผลแผนพัฒนา

1) การออกแบบการติดตามและประเมินผล การออกแบบเพื่อการติดตามและประเมินผลแผนพัฒนามีเป้าหมายเพื่อมุ่งตอบปัญหาการติดตามและประเมินผลได้อย่างตรงประเด็น อธิบายหรือควบคุมความผันแปรของโครงการเพื่อการพัฒนาท้องถิ่นที่จะเกิดขึ้นได้

2) การสำรวจ (survey) เป็นการรวบรวมข้อมูลจากบันทึกหรือทะเบียนที่ผู้รับผิดชอบโครงการจัดทำไว้แล้ว หรืออาจเป็นข้อมูลที่คณะกรรมการติดตามและประเมินผลต้องจดบันทึก (record) สังเกต (observe) หรือวัด (measurement) โดยคณะกรรมการติดตามและประเมินผลจะดำเนินการในพื้นที่จากผู้มีส่วนเกี่ยวข้อง เจ้าหน้าที่ บุคลากรขององค์กรปกครองส่วนท้องถิ่นเป็นข้อมูลที่มีอยู่ตามธรรมชาติ พฤติกรรม ความต้องการ ซึ่งศึกษาได้โดยวิธีการสังเกตและสามารถวัดได้

### 3) กำหนดเครื่องมือที่ใช้ในการติดตามและประเมินผล

คณะกรรมการติดตามและประเมินผลแผนพัฒนาท้องถิ่นขององค์กรปกครองส่วนท้องถิ่นกำหนดเครื่องมือที่ใช้ในการติดตามและประเมินผล ดังนี้

3.1 การสำรวจ (surveys) ในที่นี้หมายถึง การสำรวจเพื่อประเมินความคิดเห็น การรับรู้ ทัศนคติ ความพึงพอใจ ความจำเป็น ความต้องการของประชาชนในตำบลหนองโสน คณะกรรมการติดตามและประเมินผลแผนพัฒนาองค์การบริหารส่วนตำบลหนองโสน จะมีการบันทึกการสำรวจ และทิศทางการสำรวจไว้เป็นหลักฐาน

3.2 เอกสาร (Documents) การติดตามและประเมินผลยุทธศาสตร์และโครงการมีความจำเป็นอย่างยิ่งที่จะต้องใช้เอกสาร ซึ่งเป็นเอกสารที่เกี่ยวข้องกับยุทธศาสตร์การพัฒนา ปัญหาความต้องการของประชาชน ในท้องถิ่น สาเหตุของปัญหา แนวทางการแก้ไขปัญหาหรือแนวทางการพัฒนา ตลอดจนเป้าประสงค์ ค่าเป้าหมาย กลยุทธ์ แผนงาน ผลผลิตหรือโครงการ วิสัยทัศน์ขององค์การบริหารส่วนตำบล

## 1.5 ประโยชน์ของการติดตามและประเมินผล

การติดตามและประเมินผลมีประโยชน์ที่สำคัญคือ การนำไปใช้แก้ไขปัญหาดังต่าง ๆ ระหว่างดำเนินโครงการ รองลงมาคือนำไปใช้สำหรับวางแผนการจัดทำแผนพัฒนาท้องถิ่น ในอนาคต ดังนี้

1. ได้ทราบถึงสถานภาพและสถานการณ์ต่าง ๆ ของการจัดทำแผนพัฒนาท้องถิ่นและการดำเนินการตามโครงการ ซึ่งจะทำให้วิธีการปฏิบัติดำเนินการไปแนวทางเดียวกัน

2. ได้ทราบถึงข้อดี ข้อเสีย ข้อบกพร่องต่าง ๆ ตลอดจนปัจจัยที่ทำให้แผนพัฒนาท้องถิ่นและการดำเนินการตามโครงการพัฒนาท้องถิ่นมีปัญหา ทำให้สามารถแก้ไขได้ทุกจุด ตรงเป้าหมายอย่างทันที่ทั้งในปัจจุบันและอนาคต

3. ช่วยให้การใช้ทรัพยากรต่าง ๆ เกิดความประหยัด คุ่มค่าไม่เสียประโยชน์ ประหยัดเวลา งบประมาณ และทรัพยากรในการดำเนินโครงการพัฒนาท้องถิ่น

4. สามารถเก็บรวบรวม วิเคราะห์ข้อมูลต่าง ๆ ที่เกี่ยวกับรายละเอียด ความต้องการ สภาพปัญหาต่าง ๆ ที่จะนำไปจัดทำเป็นโครงการเพื่อพัฒนาท้องถิ่น เพื่อนำเสนอโครงการในเชิงสถิติหรือข้อมูลที่เป็นจริง ทำให้ได้รับความเชื่อถือและการยอมรับจากประชาชน ผู้มีส่วนได้เสีย หน่วยงานราชการ รัฐวิสาหกิจ องค์กรต่าง ๆ

5. กระตุ้นให้ผู้ปฏิบัติงานและผู้เกี่ยวข้องกับการพัฒนาท้องถิ่น การจัดทำโครงการและรับผิดชอบโครงการ มีความสำนึกต่อหน้าที่ความรับผิดชอบ และกระตือรือร้นในการแก้ไข ตลอดจนปรับปรุงรายละเอียด เนื้อหาข้อมูลให้เป็นปัจจุบันเสมอ

6. การวินิจฉัย สั่งการ นายกองค้การบริหารส่วนตำบล ปลัด/รองปลัด ผู้บริหารระดับสำนัก/กอง/ฝ่ายต่าง ๆ สามารถวินิจฉัย สั่งการได้อย่างถูกต้อง ชัดเจน รัดกุม มีเหตุมีผลในการพัฒนาท้องถิ่นให้สอดคล้องกับสภาพความเป็นจริงและตามอำนาจหน้าที่ นอกจากนี้ยังสามารถกำหนดมาตรการต่าง ๆ สำหรับการปรับปรุงแก้ไขและป้องกันความผิดพลาดที่จะเกิดขึ้นได้

7. ทำให้ภารกิจต่าง ๆ ของบุคลากรในองค์การบริหารส่วนตำบลหนองโสนแต่ละคน แต่ละสำนัก/กองต่าง ๆ มีความสอดคล้องกัน ประสานการทำงานให้เป็นองค์รวมของหน่วยงาน ทำให้เป้าหมายขององค์กรเกิดความสำเร็จตามเป้าหมายหลัก มีความสอดคล้องและเกิดประสิทธิภาพและประสิทธิผล

8. สามารถรักษาคุณภาพของงานหรือภารกิจให้เป็นไปและตรงตามวัตถุประสงค์ของโครงการ กิจกรรมงานต่าง ๆ และประชาชนพึงพอใจเมื่อได้รับการบริการประชาชนในเขตตำบลหนองโสน

## ส่วนที่ 2

### การติดตามและประเมินผล

#### 2.1 สรุปผลการติดตามและประเมินผล ปีงบประมาณ พ.ศ. 2565

##### 1) ยุทธศาสตร์การพัฒนาท้องถิ่น

จากรายงานผลการติดตามและประเมินผลแผนพัฒนาท้องถิ่น ขององค์การบริหารส่วนตำบลหนองโสน ประจำปีงบประมาณ พ.ศ. 2565 ของคณะกรรมการติดตามและประเมินผลแผนพัฒนาท้องถิ่น ในประเด็น ยุทธศาสตร์การพัฒนาท้องถิ่น เป็นดังนี้

**1.1 จำนวนยุทธศาสตร์ 6 ยุทธศาสตร์ ประกอบด้วย** 1) ด้านเมืองน่าอยู่ 2) ด้านการพัฒนาคุณภาพชีวิต การกีฬาและนันทนาการ 3) ด้านการพัฒนาการศึกษาและส่งเสริมศิลปวัฒนธรรม ประเพณี ท้องถิ่น 4) ด้านการส่งเสริมการท่องเที่ยว 5) ด้านเศรษฐกิจและส่งเสริมการเกษตร 6) ด้านการบริหารการพัฒนาองค์กร

**1.2 ผลการประเมินการให้คะแนนการติดตามและประเมินผลยุทธศาสตร์เพื่อความสอดคล้องแผนพัฒนาท้องถิ่น ประจำปีงบประมาณ พ.ศ. 2565 ผลเป็นดังนี้**

ลำดับ	ประเด็นการพิจารณา	คะแนนเต็ม	คะแนนที่ได้
1	ข้อมูลสภาพทั่วไปและข้อมูลพื้นฐานขององค์กรปกครองส่วนท้องถิ่น	20	18.69
2	การวิเคราะห์สถานการณ์และศักยภาพ	20	18.78
3	ยุทธศาสตร์ ประกอบด้วย	60	56.67
	3.1 ยุทธศาสตร์ขององค์กรปกครองส่วนท้องถิ่น	(10)	(9.40)
	3.2 ยุทธศาสตร์การพัฒนาองค์กรปกครองส่วนท้องถิ่นในเขตจังหวัด	(10)	(9.45)
	3.3 ยุทธศาสตร์จังหวัด	(10)	(9.40)
	3.4 วิสัยทัศน์	(5)	(4.90)
	3.5 กลยุทธ์	(5)	(4.75)
	3.6 เป้าประสงค์ของแต่ละประเด็น	(5)	(4.80)
	3.7 จุดยืนทางยุทธศาสตร์	(5)	(4.69)
	3.8 แผนงาน	(5)	(4.68)
	3.9 ความเชื่อมโยงของยุทธศาสตร์ในภาพรวม	(5)	(4.60)
รวมคะแนน		100	94.14

คะแนนการติดตามและประเมินผลยุทธศาสตร์เพื่อความสอดคล้องแผนพัฒนาท้องถิ่น จากคะแนนเต็ม 100 คะแนน เกณฑ์ที่ควรได้เพื่อให้เกิดความสอดคล้องและขับเคลื่อนการพัฒนาท้องถิ่นขององค์กรปกครองส่วนท้องถิ่น ไม่ควรน้อยกว่าร้อยละ 80 (80 คะแนน) ผลปรากฏว่าองค์การบริหารส่วนตำบลหนองโสน ได้คะแนนร้อยละ 94.14 เป็นไปตามเกณฑ์ที่กำหนดไว้

## 2) โครงการพัฒนาท้องถิ่น

จากรายงานผล การติดตามและประเมินผลแผนพัฒนาท้องถิ่นขององค์การบริหารส่วนตำบลหนองโสน ประจำปีงบประมาณ พ.ศ.2565 ของคณะกรรมการติดตามและประเมินผลแผนพัฒนาท้องถิ่นขององค์การบริหารส่วนตำบลหนองโสน ในประเด็นโครงการพัฒนาท้องถิ่น ดังนี้

ประเด็นการพิจารณา	คะแนน	คะแนนที่ได้
1. การสรุปสถานการณ์การพิจารณา	10	9.40
2. การประเมินผลการนำแผนพัฒนาท้องถิ่นสี่ปีไปปฏิบัติในเชิงปริมาณ	10	9.37
3. การประเมินผลการนำแผนพัฒนาท้องถิ่นสี่ปีไปปฏิบัติในเชิงคุณภาพ	10	9.30
4. แผนงานและยุทธศาสตร์การพิจารณา	10	9.30
5. โครงการพัฒนา ประกอบด้วย	60	58.13
5.1 ความชัดเจนของชื่อโครงการ	(5)	(4.90)
5.2 กำหนดวัตถุประสงค์สอดคล้องกับโครงการ	(5)	(4.90)
5.3 เป้าหมาย (ผลผลิตของโครงการ) มีความชัดเจนนำไปสู่การตั้งงบประมาณได้ถูกต้อง	(5)	(4.85)
5.4 โครงการมีความสอดคล้องกับแผนยุทธศาสตร์ชาติ 20 ปี	(5)	(4.75)
5.5 เป้าหมาย (ผลผลิตของโครงการ) มีความสอดคล้องกับแผนพัฒนาเศรษฐกิจและสังคมแห่งชาติ	(5)	(4.70)
5.6 โครงการมีความสอดคล้องกับ Thailand 4.0	(5)	(4.83)
5.7 โครงการสอดคล้องกับยุทธศาสตร์จังหวัด	(5)	(4.80)
5.8 โครงการแก้ไขปัญหาความยากจนหรือการเสริมสร้างให้ประเทศชาติมั่นคง มั่งคั่ง ยั่งยืน ภายใต้หลักประชารัฐ	(5)	(4.90)
5.9 งบประมาณ มีความสอดคล้องกับเป้าหมาย (ผลผลิตของโครงการ)	(5)	(4.80)
5.10 มีการประมาณการราคาถูกต้องตามหลักวิธีการงบประมาณ	(5)	(4.85)
5.11 มีการกำหนดตัวชี้วัด (KPI) และสอดคล้องกับวัตถุประสงค์และผลคาดว่าจะได้รับ	(5)	(4.85)
5.12 ผลที่คาดว่าจะได้รับ สอดคล้องกับวัตถุประสงค์	(5)	(5.00)
<b>รวมคะแนน</b>	<b>100</b>	<b>95.50</b>

คะแนนการติดตามและประเมินผลโครงการเพื่อความสอดคล้องแผนพัฒนาท้องถิ่น จากคะแนนเต็ม100 คะแนน เกณฑ์ที่ควรได้เพื่อให้เกิดความสอดคล้องและขับเคลื่อนการพัฒนาท้องถิ่นขององค์กรปกครองส่วนท้องถิ่น ไม่ควรน้อยกว่าร้อยละ 80(80 คะแนน) ผลปรากฏว่าองค์การบริหารส่วนตำบลหนองโสน ได้คะแนน ร้อยละ 95.50 สูงกว่าเกณฑ์ที่กำหนดไว้

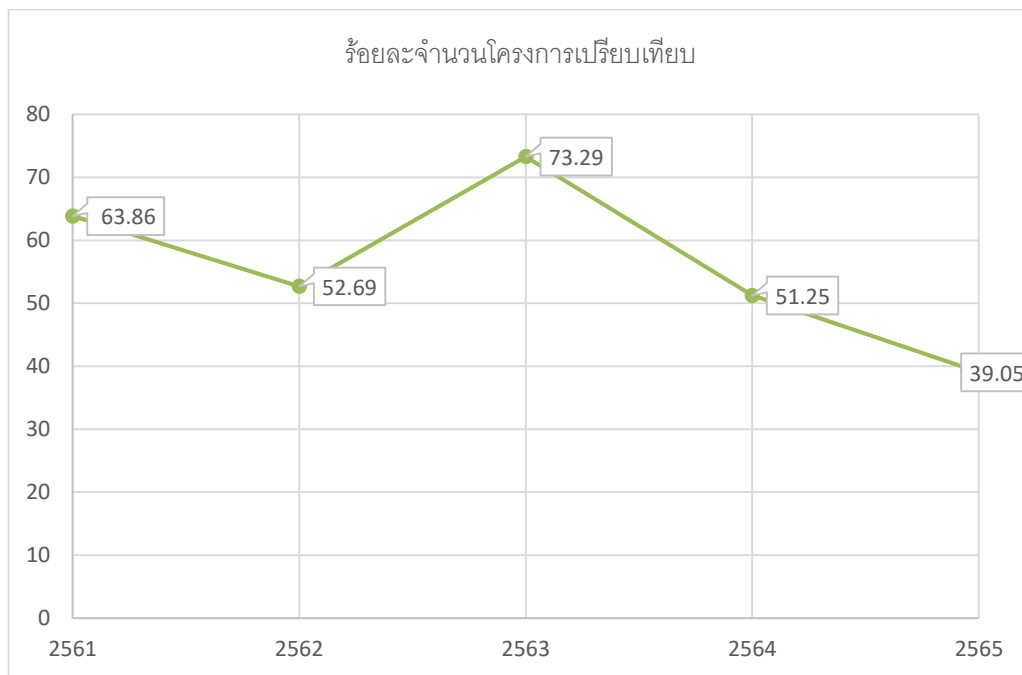
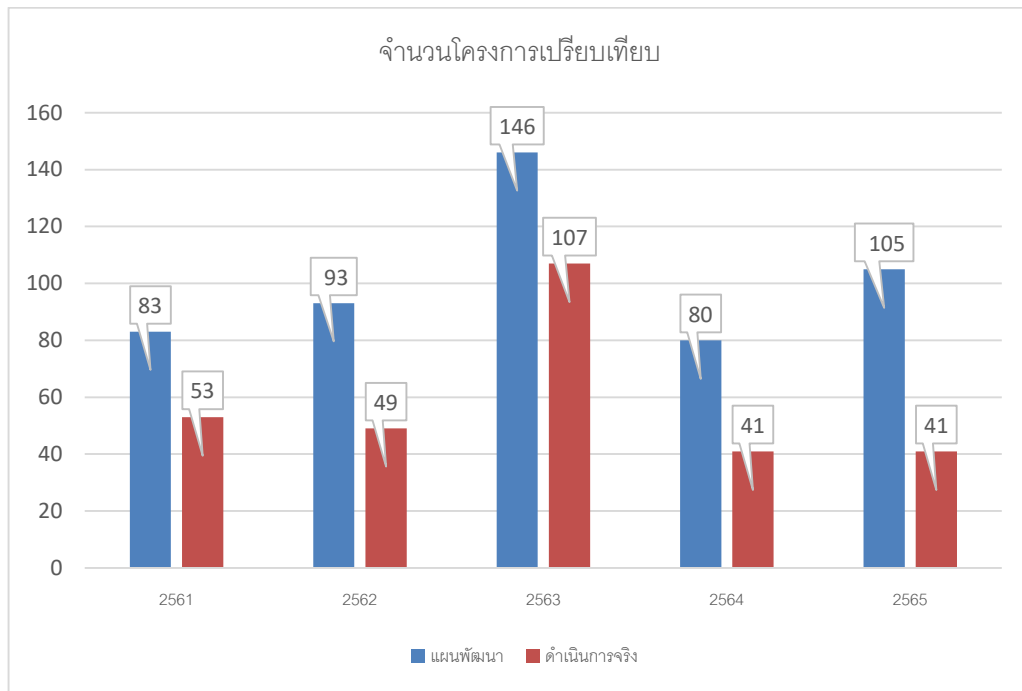
### 3) สรุปผลการติดตามและประเมินผลแผนพัฒนาท้องถิ่น ปีงบประมาณ พ.ศ. 2565

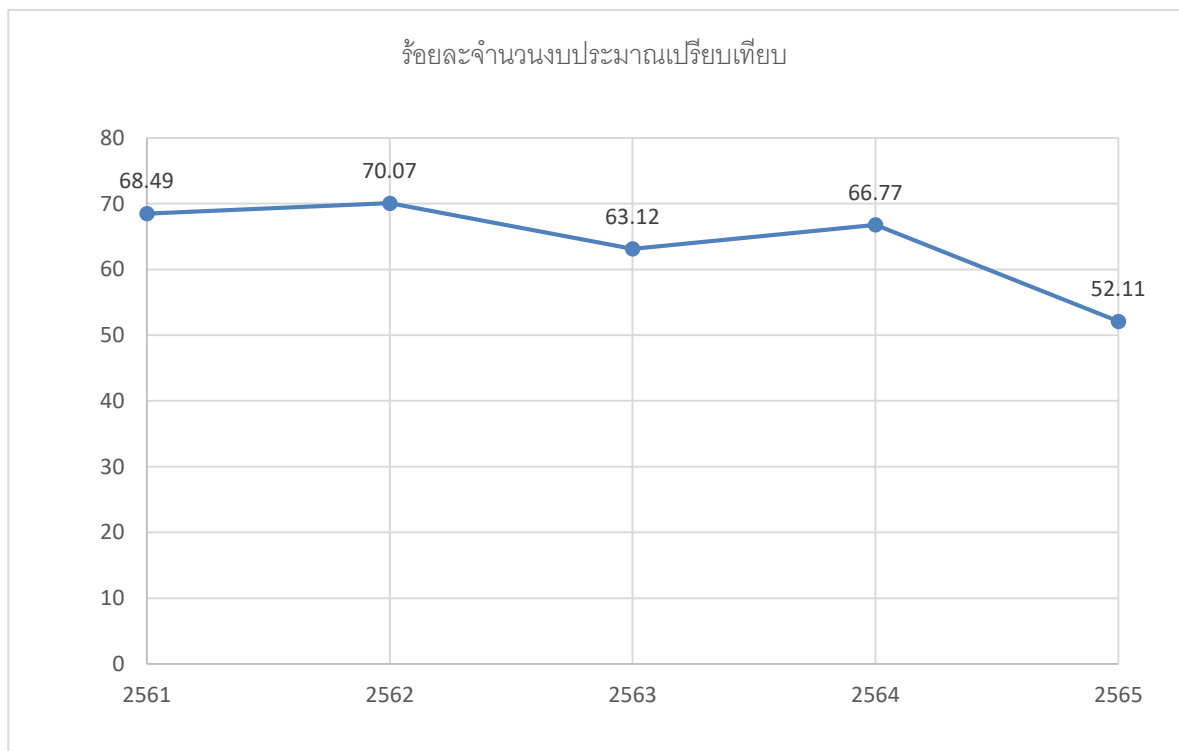
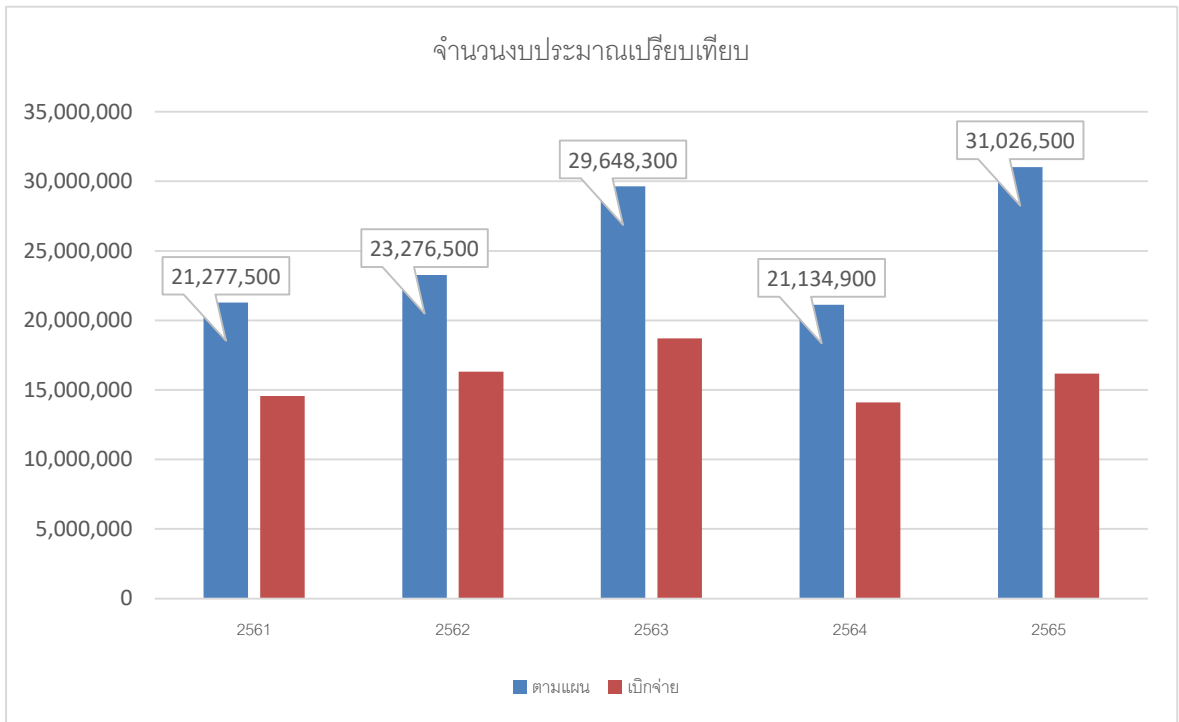
ยุทธศาสตร์	แนวทาง		แผนพัฒนาท้องถิ่น		ข้อบัญญัติงบประมาณ/ ใช้จ่ายเงินสะสม				ดำเนินการจริง			
			จำนวน	งบประมาณ	จำนวน	ร้อยละ	งบประมาณ	ร้อยละ	จำนวน	ร้อยละ	งบประมาณ	ร้อยละ
ด้านเมืองน่าอยู่	1.1	อุตสาหกรรมและการโยธา	52	16,514,500	17		3,864,186		17		3,792,686	
	1.2	การรักษาความสงบภายใน	6	382,000	3		35,000		2		14,923	
	1.3	การเกษตร	1	10,000	1		10,000		1		432	
	1.4	เคหะและชุมชน	1	20,000	1		20,000		0		0	
รวม			60	16,926,500	22	20.95	3,929,186	12.66	20	19.05	3,808,041	12.27
ด้านการพัฒนาคุณภาพชีวิต การกีฬา และนันทนาการ	2.1	สาธารณสุข	5	500,000	4		400,000		3		377,950	
	2.2	สังคมสงเคราะห์	5	85,000	2		20,000		2		20,000	
	2.3	งบกลาง	3	8,556,000	3		9,312,000		3		8,447,300	
	2.4	สร้างความเข้มแข็งชุมชน	4	250,000	3		175,000		1		15,000	
	2.5	อุตสาหกรรมและการโยธา	1	60,000	0		0		0		0	
รวม			18	9,451,000	12	11.43	9,907,000	31.93	9	8.57	8,860,250	28.56
ด้านการพัฒนาการศึกษา และส่งเสริมศิลปวัฒนธรรม ประเพณีท้องถิ่น	3.1	การศึกษา	10	4,142,500	9		3,572,300		5		3,216,530.60	
	3.2	ศาสนา วัฒนธรรมและนันทนาการ	2	40,000	2		40,000		0		0	
รวม			12	4,182,500	11	10.48	3,612,300	11.64	5	4.76	3,216,531	10.37
ด้านการส่งเสริมการท่องเที่ยว	4.1	สร้างความเข้มแข็งชุมชน	1	15,000	0	0.00	0	0.00	0	0.00	0	0.00
ด้านเศรษฐกิจและส่งเสริม	5.1	สร้างความเข้มแข็งชุมชน	3	60,000	2		41,600		1		15,000	
	5.2	การเกษตร	6	301,500	1		300,000		1		210,232	
รวม			9	361,500	3	2.86	341,600	1.10	2	1.90	225,232	0.73
การบริหารการพัฒนาองค์กร	6.1	บริหารงานทั่วไป	5	90,000	5	4.76	70,000	0.23	5	4.76	58,214	0.19
รวมทั้งสิ้น			105	31,026,500	53	50.48	17,860,086	57.56	41	39.05	16,168,268	52.11

#### 1.2 ตารางสรุปผลการดำเนินโครงการ และงบประมาณ ระหว่างปีงบประมาณ 2561 – 2565

ปีงบประมาณ	จำนวนโครงการ		คิดเป็น ร้อยละ	งบประมาณ		คิดเป็น ร้อยละ
	ตามแผน	ดำเนินการ		ตามแผน	เบิกจ่าย	
2561	83	53	63.86	21,277,500	14,573,364	68.49
2562	93	49	52.69	23,276,500	16,309,328.83	70.07
2563	146	107	73.29	29,648,300	18,715,134	63.12
2564	80	41	51.25	21,134,900	14,112,181	66.77
2565	105	41	39.05	31,026,500	16,168,268	52.11

แผนภูมิเปรียบเทียบผลการดำเนินโครงการและงบประมาณ ระหว่างปีงบประมาณ 2561 – 2565





#### 4) ปัญหา อุปสรรคการดำเนินงานที่ผ่านมาและแนวทางการแก้ไข

1. คณะกรรมการพบว่า มีโครงการด้านเมืองน่าอยู่ แผนงานอุตสาหกรรมและการโยธา ซึ่งมาจากการเสนอขออนำโครงการจากการประชาคมหมู่บ้าน/ จากแผนพัฒนาหมู่บ้าน เพิ่มเติมเข้ามาเป็นจำนวนมาก และเนื่องจากงบประมาณขององค์การบริหารส่วนตำบลหนองโสน มีจำนวนจำกัด ทำให้ไม่สามารถดำเนินการโครงการต่างๆ ได้ทั้งหมด ส่งผลให้ผลสัมฤทธิ์การดำเนินโครงการตามแผนพัฒนาท้องถิ่นลดลง

**ข้อเสนอแนะ** จากข้อสังเกตดังกล่าว คณะกรรมการติดตามและประเมินผลแผนพัฒนา ได้รับทราบปัญหาและเสนอแนะให้คณะกรรมการสนับสนุนการจัดทำแผนพัฒนา คณะกรรมการพัฒนาองค์การบริหารส่วนตำบลหนองโสน ได้ดำเนินการพิจารณาโครงการที่มีความจำเป็นเร่งด่วนก่อน โดยนำโครงการที่มีความเป็นไปได้และสอดคล้องกับงบประมาณ บรรจุในแผนพัฒนาองค์การบริหารส่วนตำบลหนองโสน ต่อไป

2. เนื่องจากปัจจุบันการดำเนินโครงการต่างๆ ประสบปัญหาในการดำเนินการล่าช้าเนื่องจากหลายปัจจัย ทำให้ประชาชนเกิดความไม่พอใจว่าการแก้ปัญหาไม่ทัน่วงที และบางโครงการไม่สามารถดำเนินการได้

**ข้อเสนอแนะ** คณะกรรมการติดตามและประเมินผล มีความเห็นว่า องค์การบริหารส่วนตำบลหนองโสน ควรจะสื่อสารกับประชาชนเพิ่มมากขึ้น ในการชี้แจงข้อเท็จจริงและเหตุผลความจำเป็นต่างๆ ผ่านช่องทางที่หลากหลาย เช่น การประชุมประชาคมของแต่ละหมู่บ้าน การประชุมงานต่างๆ ขององค์การบริหารส่วนตำบล ทางโซเชียลมีเดีย เช่น Facebook องค์การบริหารส่วนตำบล หรือ Application Line ซึ่งมีผู้นำและประชาชนอยู่ในกลุ่มจำนวนมาก อีกทั้งอาจใช้การส่งหนังสือประชาสัมพันธ์ไปยังผู้ใหญ่บ้าน เพื่อประกาศทางหอกระจายข่าว เป็นต้น

นอกจากนี้ หากความล่าช้าของการดำเนินการโครงการต่างๆ เกิดจากการบริหารงานภายในหน่วยงานต่างๆ ขององค์การบริหารส่วนตำบลหนองโสน ก็เห็นควรพิจารณาเป็นรายกรณี โดยอาจจะกำชับเจ้าหน้าที่ผู้รับผิดชอบในส่วนงานต่างๆ เป็นต้น

## 2.2 แนวทางการติดตามและประเมินผล ปีงบประมาณ พ.ศ.2567

1) แนวทางการพิจารณาการติดตามและประเมินผลยุทธศาสตร์ เพื่อความสอดคล้องแผนพัฒนาท้องถิ่น ขององค์การบริหารส่วนตำบลหนองโสน

ประเด็นการพิจารณา	คะแนน	คะแนนที่ได้
1. ข้อมูลสภาพทั่วไปและข้อมูลพื้นฐานขององค์กรปกครองส่วนท้องถิ่น	20	
2. การวิเคราะห์สถานการณ์และศักยภาพ	20	
3. ยุทธศาสตร์ ประกอบด้วย	60	
3.1 ยุทธศาสตร์ชาติ 20 ปี (พ.ศ.2561-2580)	(5)	
3.2 แผนพัฒนาเศรษฐกิจและสังคมแห่งชาติ ฉบับที่ 12 หรือ ฉบับที่ 13	(5)	
3.3 เป้าหมายการพัฒนาที่ยั่งยืน	(5)	
3.4 ยุทธศาสตร์จังหวัด	(5)	
3.5 ยุทธศาสตร์การพัฒนาขององค์กรปกครองส่วนท้องถิ่นในเขตจังหวัด	(5)	
3.6 ยุทธศาสตร์ขององค์กรปกครองส่วนท้องถิ่น	(5)	
3.7 วิสัยทัศน์	(5)	
3.8 กลยุทธ์	(5)	
3.9 เป้าประสงค์ของแต่ละประเด็นกลยุทธ์	(5)	
3.10 จุดยืนทางยุทธศาสตร์ (Positioning)	(5)	
3.11 แผนงาน	(5)	
3.12 ความเชื่อมโยงของยุทธศาสตร์ในภาพรวม	(5)	
<b>รวมคะแนน</b>	<b>100</b>	

คณะกรรมการติดตามและประเมินผลแผนพัฒนาท้องถิ่น จะต้องให้คะแนนการติดตามและประเมินผล ยุทธศาสตร์เพื่อความสอดคล้องแผนพัฒนาท้องถิ่น ขององค์กรปกครองส่วนท้องถิ่น จากคะแนนเต็ม 100 คะแนน เกณฑ์ที่ควรได้เพื่อให้เกิดความสอดคล้องและขับเคลื่อนการพัฒนาท้องถิ่นขององค์กรปกครองส่วน ท้องถิ่น ไม่ควรน้อยกว่าร้อยละ 80 (80 คะแนน) แต่ถ้าเมื่อประเมินผลเป็นคะแนนแล้ว ผลต่ำกว่าร้อยละ 80 ก็ต้องยืนยันคะแนนตามที่เป็นจริง

แนวทางการให้คะแนนการติดตามและประเมินผลยุทธศาสตร์เพื่อความสอดคล้องแผนพัฒนาท้องถิ่น ขององค์กรปกครองส่วนท้องถิ่น

ประเด็นการพิจารณา	รายละเอียดหลักเกณฑ์	คะแนนเต็ม	คะแนนที่ได้
<b>1. ข้อมูลสภาพทั่วไป และข้อมูลพื้นฐานขององค์กรปกครองส่วนท้องถิ่น</b>	<b>ควรประกอบด้วยข้อมูลดังนี้</b> (1) ข้อมูลเกี่ยวกับด้านกายภาพ เช่น ที่ตั้งของหมู่บ้าน/ชุมชน/ตำบล ลักษณะภูมิประเทศ ลักษณะภูมิอากาศ ลักษณะของดิน ลักษณะของแหล่งน้ำ ลักษณะของไม้ ป่าไม้ ฯลฯ (2) ข้อมูลเกี่ยวกับด้านการเมือง/ การปกครอง เช่น เขตการปกครอง การเลือกตั้ง ฯลฯ ประชากร เช่น ข้อมูลเกี่ยวกับจำนวนประชากร และช่วงอายุ และจำนวนประชากร ฯลฯ	20 (5)	
	(3) ข้อมูลเกี่ยวกับสภาพทางสังคม เช่น การศึกษา สาธารณสุข อาชญากรรม ยาเสพติด การสังคมสงเคราะห์ ฯลฯ (4) ข้อมูลเกี่ยวกับศาสนา ประเพณี วัฒนธรรม เช่น การนับถือศาสนา ประเพณีและงานประจำปี ภูมิปัญญาท้องถิ่น ภาษาถิ่น สินค้าพื้นเมืองและของที่ระลึก ฯลฯ และอื่นๆ	(5)	
	(5) ข้อมูลเกี่ยวกับระบบบริการพื้นฐาน เช่น การคมนาคมขนส่ง การไฟฟ้า การประปา โทรศัพท์ ฯลฯ (6) ข้อมูลเกี่ยวกับระบบเศรษฐกิจเช่น การเกษตร การประมง การประศุสัตว์ การบริการ การท่องเที่ยว อุตสาหกรรม การพาณิชย์/กลุ่มอาชีพ แรงงาน ฯลฯ	(5)	
	(7) ข้อมูลเกี่ยวกับทรัพยากรธรรมชาติ เช่น น้ำ ป่าไม้ ภูเขา คุณภาพของทรัพยากรธรรมชาติ ฯลฯ (8) การสำรวจและจัดเก็บข้อมูลเพื่อการจัดทำแผนพัฒนาท้องถิ่นหรือการใช้ข้อมูล จปฐ. ข้อมูลการมีส่วนร่วมของประชาชนหรือการประชุมประชาคมท้องถิ่น รูปแบบวิธีการ และการดำเนินการประชุมประชาคมท้องถิ่น โดยใช้กระบวนการร่วมคิด ร่วมทำ ร่วมตัดสินใจ ร่วมตรวจสอบ ร่วมรับประโยชน์ ร่วมแก้ปัญหา ปรึกษาหารือ แลกเปลี่ยนเรียนรู้เพื่อแก้ปัญหาสำหรับการพัฒนาท้องถิ่นตามอำนาจหน้าที่ขององค์กรปกครองส่วนท้องถิ่น (brainstorming)	(5)	
	<b>2. การวิเคราะห์สถานการณ์และศักยภาพ</b>	(1) การวิเคราะห์ที่ครอบคลุมความเชื่อมโยง ความสอดคล้องยุทธศาสตร์จังหวัด ยุทธศาสตร์การพัฒนาขององค์กรปกครองส่วนท้องถิ่นในเขตจังหวัด ยุทธศาสตร์ขององค์กรปกครองส่วนท้องถิ่น นโยบายของผู้บริหารท้องถิ่น รวมถึงความเชื่อมโยงแผนยุทธศาสตร์ชาติ 20 ปี แผนพัฒนาเศรษฐกิจและสังคมแห่งชาติ และ SDGs (Bottom-up/ Top-down)	20 (5)
(2) การวิเคราะห์ทางสังคม เช่น ด้านแรงงาน การศึกษา สาธารณสุข ความยากจน อาชญากรรม ปัญหายาเสพติด เทคโนโลยี จารีต ประเพณี วัฒนธรรม ภูมิปัญญาท้องถิ่น เป็นต้น		(5)	

ประเด็นการพิจารณา	รายละเอียดหลักเกณฑ์	คะแนนเต็ม	คะแนนที่ได้
	(3) การวิเคราะห์สิ่งแวดล้อม พื้นที่สีเขียว ธรรมชาติต่างๆ ทางภูมิศาสตร์ กระบวนการหรือสิ่งที่เกิดขึ้น การประดิษฐ์ที่มีผลต่อสิ่งแวดล้อมและการพัฒนา  (4) การวิเคราะห์ทางเศรษฐกิจ ข้อมูลด้านรายได้ครัวเรือน การส่งเสริมอาชีพ กลุ่มอาชีพ กลุ่มทางสังคม การพัฒนาอาชีพและกลุ่มต่างๆ สภาพทางเศรษฐกิจและความเป็นอยู่ทั่วไป เป็นต้น	(5)	
	(5) ผลการวิเคราะห์หรือผลการวิเคราะห์ศักยภาพเพื่อประเมินสถานการณ์การพัฒนาในปัจจุบันและอนาคต ทิศทางแนวโน้มที่จะเกิดขึ้นหรือผลที่เกิดขึ้นในการพัฒนาท้องถิ่น โดยใช้การวิเคราะห์เชิงเทคนิค	(5)	
<b>3. ยุทธศาสตร์</b>	การกำหนดและการวิเคราะห์ยุทธศาสตร์ชาติ 20 ปี ที่สอดคล้องกับการพัฒนาท้องถิ่นขององค์กรปกครองส่วนท้องถิ่นตามประเด็นยุทธศาสตร์ชาติ 20 ปี และประเด็นยุทธศาสตร์ขององค์กรปกครองส่วนท้องถิ่น	<b>60</b>	
3.1 ยุทธศาสตร์ชาติ 20 ปี (พ.ศ.2561-2580)		(5)	
3.2 แผนพัฒนาเศรษฐกิจและสังคมแห่งชาติ ฉบับที่ 12 หรือ ฉบับที่ 13	การกำหนดและการวิเคราะห์แผนพัฒนาเศรษฐกิจและสังคมแห่งชาติ ที่สอดคล้องกับการพัฒนาท้องถิ่นขององค์กรปกครองส่วนท้องถิ่น ตามประเด็นยุทธศาสตร์หรือหมุดหมายและประเด็นยุทธศาสตร์ขององค์กรปกครองส่วนท้องถิ่น	(5)	
3.3 เป้าหมายการพัฒนาที่ยั่งยืน ( Sustainable Development Goals SDGs)	การกำหนดและการวิเคราะห์เป้าหมาย/ เป้าประสงค์ SDGs ที่สอดคล้องกับการพัฒนาท้องถิ่นขององค์กรปกครองส่วนท้องถิ่นตามเป้าหมาย/เป้าหมาย SDGs และประเด็นยุทธศาสตร์ขององค์กรปกครองส่วนท้องถิ่น	(5)	
3.4 ยุทธศาสตร์จังหวัด	การกำหนดและการวิเคราะห์ยุทธศาสตร์ขององค์กรปกครองส่วนท้องถิ่น มีความสอดคล้องหรือเชื่อมโยงกับยุทธศาสตร์จังหวัด	(5)	
3.5 ยุทธศาสตร์การพัฒนาขององค์กรปกครองส่วนท้องถิ่นในเขตจังหวัด	การกำหนดและการวิเคราะห์ยุทธศาสตร์ขององค์กรปกครองส่วนท้องถิ่น สอดคล้องหรือเชื่อมโยงกับยุทธศาสตร์การพัฒนาขององค์กรปกครองส่วนท้องถิ่นในเขตจังหวัดที่จัดทำขึ้นแบบมีส่วนร่วมขององค์การบริหารส่วนจังหวัดกับองค์กรปกครองส่วนท้องถิ่นในเขตจังหวัดที่สอดคล้องหรือเชื่อมโยงกับแผนพัฒนาจังหวัด	(5)	
3.6 ยุทธศาสตร์ขององค์กรปกครองส่วนท้องถิ่น	การกำหนดและการวิเคราะห์สอดคล้องกับสภาพทั่วไปและข้อมูลพื้นฐาน สภาพสังคม เศรษฐกิจ สิ่งแวดล้อมของท้องถิ่น ประเด็นปัญหาการพัฒนา และแนวทางการพัฒนาที่สอดคล้องกับสภาพที่จริงและเป็นไปตามหน้าที่และอำนาจขององค์กรปกครองส่วนท้องถิ่น มีการกำหนดยุทธศาสตร์ที่สอดคล้องกับวิสัยทัศน์ที่กำหนดไว้	(5)	
3.7 วิสัยทัศน์	การกำหนดและการวิเคราะห์วิสัยทัศน์ ซึ่งมีลักษณะแสดงสถานภาพที่องค์กรปกครองส่วนท้องถิ่นต้องการ จะเป็นหรือบรรลุถึงอนาคตอย่างชัดเจน สอดคล้องกับสิ่งที่เกิดขึ้นในอนาคต และศักยภาพที่เป็นลักษณะเฉพาะขององค์กรปกครองส่วนท้องถิ่นที่แสดงให้เห็นถึงความสัมพันธ์กับโครงการพัฒนาท้องถิ่น	(5)	

ประเด็นการพิจารณา	รายละเอียดหลักเกณฑ์	คะแนนเต็ม	คะแนนที่ได้
3.8 กลยุทธ์	การกำหนดและการวิเคราะห์แสดงให้เห็นช่องทาง วิธีการ ภารกิจ หรือสิ่งที่ต้องทำตามหน้าที่และอำนาจขององค์กรปกครองส่วนท้องถิ่นที่จะนำไปสู่การบรรลุวิสัยทัศน์ หรือแสดงให้เห็นถึงความชัดเจนในสิ่งที่ดำเนินการให้บรรลุวิสัยทัศน์ จากประเด็นคำถามที่สำคัญว่า ปัจจุบันเรายืนอยู่ ณ จุดใดหรือปัจจุบันเรากำลังทำอะไรอยู่แล้วในอนาคตเราจะพัฒนาอะไร	(5)	
3.9 เป้าประสงค์ของแต่ละประเด็นกลยุทธ์	การกำหนดและการวิเคราะห์เป้าประสงค์ของแต่ละประเด็นกลยุทธ์ มีความสอดคล้องและสนับสนุนต่อกลยุทธ์ที่จะเกิดขึ้น มุ่งหมายสิ่งหนึ่งสิ่งใดที่ชัดเจน โดยองค์กรปกครองส่วนท้องถิ่นมีเป้าประสงค์ใด จะทำสิ่งใด เป้าหมายการพัฒนาท้องถิ่นคืออะไร	(5)	
3.10 จุดยืนทางยุทธศาสตร์ (Positioning)	การกำหนดและการวิเคราะห์จุดยืนขององค์กรปกครองส่วนท้องถิ่นที่มีความมุ่งมั่นอันแน่วแน่ในการวางแผนพัฒนาท้องถิ่น เพื่อให้บรรลุวิสัยทัศน์ขององค์กรปกครองส่วนท้องถิ่น ซึ่งเกิดจากศักยภาพของพื้นที่จริง ที่จะนำไปสู่ผลสำเร็จทางยุทธศาสตร์ สิ่งที่เป็นจริงหรือมีอยู่จริงคืออะไรที่จะพัฒนาให้เกิดผลสำเร็จได้	(5)	
3.11 แผนงาน	การกำหนดและการวิเคราะห์ แสดงให้เห็นถึงการจำแนกแผนงานตามรูปแบบงบประมาณขององค์กรปกครองส่วนท้องถิ่น เป็นการวางแผนงานตามวิธีการจำแนกแผนงาน การจัดทำงบประมาณให้ถูกต้องและสอดคล้องกับโครงการพัฒนาท้องถิ่นที่จะเกิดขึ้น ซึ่งสอดคล้องกับวิสัยทัศน์ที่กำหนดไว้ แผนงานจะแสดงให้เห็นว่าจุดมุ่งหมายเพื่อการพัฒนาในอนาคตคืออะไร งานของเราคืออะไร ถูกต้องตามแผนงานหรือไม่	(5)	
3.12 ความเชื่อมโยงของยุทธศาสตร์ในภาพรวม	การกำหนดและการวิเคราะห์ความเชื่อมโยงองค์รวมนำไปสู่การพัฒนาท้องถิ่นที่มาจากยุทธศาสตร์ทุกระดับ ได้แก่ ยุทธศาสตร์ชาติ 20 ปี (พ.ศ. 2561-2580) แผนพัฒนาเศรษฐกิจและสังคมแห่งชาติ ฉบับที่ 12 หรือ ฉบับที่ 13 SDGs แผนพัฒนาจังหวัด/ กลุ่มจังหวัด/ แผนพัฒนาภาค ยุทธศาสตร์การพัฒนาขององค์กรปกครองส่วนท้องถิ่นในเขตจังหวัดและยุทธศาสตร์ขององค์กรปกครองส่วนท้องถิ่น มีความสัมพันธ์หรือเชื่อมโยงกันอย่างไร เพื่อให้การพัฒนาท้องถิ่นสอดคล้องกับยุทธศาสตร์ระดับมหภาค	(5)	
<b>รวมคะแนน</b>	<b>20 หลักเกณฑ์/ ตัวชี้วัด</b>	<b>100</b>	

## 2) การติดตามและประเมินผลโครงการ เพื่อความสอดคล้องแผนพัฒนาท้องถิ่น

การติดตามและประเมินผลโครงการเพื่อความสอดคล้องแผนพัฒนาท้องถิ่น เป็นการให้คะแนนของคณะกรรมการติดตามและประเมินผลแผนพัฒนาท้องถิ่น เพื่อตรวจสอบความสอดคล้องของแผนพัฒนาท้องถิ่นกับการนำไปจัดทำงบประมาณรายจ่ายขององค์กรปกครองส่วนท้องถิ่นประจำปีงบประมาณนั้นๆ เป็นการให้คะแนนตามแบบที่กระทรวงมหาดไทยได้กำหนดไว้ ซึ่งเป็นส่วนหนึ่งของการติดตามและประเมินผลแผนพัฒนาท้องถิ่น โดยดำเนินการให้แล้วเสร็จภายในเก้าสิบวันหรือภายในเดือนธันวาคมแล้วแต่กรณี นับแต่วันที่ประกาศใช้งบประมาณรายจ่ายประจำปี (ดำเนินการเฉพาะเมื่อมีการประกาศใช้งบประมาณรายจ่ายประจำปีเท่านั้น) มีรายละเอียดประกอบด้วย

ประเด็นที่ต้องพิจารณา	คะแนน
1. การสรุปสถานการณ์การพิจารณา	10
2. การประเมินผลการนำแผนพัฒนาท้องถิ่นไปปฏิบัติในเชิงปริมาณ	10
3. การประเมินผลการนำแผนพัฒนาท้องถิ่นไปปฏิบัติในเชิงคุณภาพ	10
4. ยุทธศาสตร์ กลยุทธ์ แผนงานการพัฒนา	5
5. โครงการพัฒนาตามแผนพัฒนาท้องถิ่น ประกอบด้วย	30
5.1 ความชัดเจนของชื่อโครงการ	(5)
5.2 กำหนดวัตถุประสงค์สอดคล้องกับโครงการ	(5)
5.3 เป้าหมาย (ผลผลิตของโครงการ) มีความชัดเจนนำไปสู่การตั้งงบประมาณได้ถูกต้อง	(5)
5.4 มีการประมาณการราคาถูกต้องตามหลักวิธีการงบประมาณ	(5)
5.5 มีการกำหนดตัวชี้วัด (KPI) และสอดคล้องกับวัตถุประสงค์และผลคาดว่าจะได้รับ	(5)
5.6 ผลที่คาดว่าจะได้รับ สอดคล้องกับโครงการและวัตถุประสงค์ที่กำหนดไว้	(5)
6. โครงการพัฒนาที่นำไปจัดทำงบประมาณรายจ่ายประจำปี	35
6.1 โครงการพัฒนาท้องถิ่นที่นำไปจัดทำงบประมาณรายจ่ายประจำปีในภาพรวม	(5)
6.2 โครงการพัฒนาท้องถิ่นที่นำไปจัดทำงบประมาณรายจ่ายแก้ไขปัญหาคความยากจน	(5)
6.3 โครงการพัฒนาท้องถิ่นที่นำไปจัดทำงบประมาณรายจ่ายด้านการบริหารจัดการอนุรักษ์ทรัพยากรธรรมชาติ สิ่งแวดล้อม	(5)
6.4 โครงการพัฒนาท้องถิ่นที่นำไปจัดทำงบประมาณรายจ่ายเกี่ยวกับสุขภาวะ	(5)
6.5 โครงการพัฒนาท้องถิ่นที่นำไปจัดทำงบประมาณรายจ่ายเกี่ยวกับด้านการศึกษา ศิลปะ วิทยาศาสตร์ วัฒนธรรม จารีตประเพณี และภูมิปัญญาท้องถิ่น	(5)
6.6 โครงการพัฒนาท้องถิ่นที่นำไปจัดทำงบประมาณรายจ่ายเกี่ยวกับโครงสร้างพื้นฐาน	(5)
6.7 โครงการพัฒนาท้องถิ่นที่นำไปจัดทำงบประมาณรายจ่ายเกี่ยวกับการบริหารจัดการน้ำ	(5)
<b>รวมคะแนน</b>	<b>100</b>

ประเด็นเบื้องต้นในการให้คะแนนแนวทางการพิจารณาการติดตามและประเมินผลโครงการ เพื่อความสอดคล้องแผนพัฒนาท้องถิ่น (พ.ศ. 2566 – 2570) ขององค์การบริหารส่วนตำบลหนองโสน

ประเด็นการพิจารณา	รายละเอียดหลักเกณฑ์	คะแนนเต็ม	คะแนนที่ได้
1. การสรุปสถานการณ์การพัฒนา	1) การวิเคราะห์หรือผลการวิเคราะห์ศักยภาพเพื่อประเมินสถานการณ์การพัฒนาที่ประชาชนต้องการให้ดำเนินการและองค์กรปกครองส่วนท้องถิ่นตอบสนองความต้องการได้โดยใช้การวิเคราะห์เชิงเทคนิค (Demand Analysis) /Global Demand หรืออื่นๆ เป็นการวิเคราะห์โครงการเพื่อสอดคล้องกับยุทธศาสตร์และวิสัยทัศน์ขององค์กรปกครองส่วนท้องถิ่น	10 (5)	
	2) การวิเคราะห์หรือผลการวิเคราะห์ศักยภาพเพื่อประเมินสถานการณ์การพัฒนาปัจจุบันและอนาคตทิศทาง แนวโน้มที่จะเกิดขึ้นหรือผลที่จะเกิดขึ้นหรือผลที่จะเกิดขึ้นในการพัฒนาท้องถิ่น โดยใช้การวิเคราะห์เชิงเทคนิค Trend หรือนำเทคนิค Demand (Demand Analysis) / Global Demand หรืออื่นๆ มาเชื่อมต่อ เป็นการวิเคราะห์โครงการเพื่อสอดคล้องกับยุทธศาสตร์และวิสัยทัศน์ขององค์กรปกครองส่วนท้องถิ่น	(5)	
2. การประเมินผลการนำแผนพัฒนาท้องถิ่นไปปฏิบัติในเชิงปริมาณ	1) การกำหนดและการวิเคราะห์การควบคุมที่มีการใช้ตัวเลขต่างๆ เพื่อนำมาใช้วัดผลในเชิงปริมาณ เช่น การวัดจำนวนโครงการ กิจกรรม ครัวเรือน วัสดุ งานต่างๆ ก็คือผลผลิตเป็นไปตามที่ตั้งเป้าหมายเอาไว้หรือไม่ จำนวนที่ดำเนินการจริงตามที่ได้กำหนดไว้ จำนวนที่ไม่สามารถดำเนินการได้ สามารถอธิบายได้ตามหลักประสิทธิภาพ (Efficiency) ของการพัฒนาท้องถิ่นตามหน้าที่และอำนาจที่ได้กำหนดไว้	10 (5)	
	2) การกำหนดและการวิเคราะห์ผลกระทบ/ สิ่งกระทบ (impact) โครงการพัฒนาท้องถิ่นที่ดำเนินการในเชิงปริมาณ (Quantitative) ที่เกิดจาก (1) ได้มีการวิเคราะห์ในเชิงปริมาณด้วยรูปแบบของข้อมูลต่างๆ เช่น กราฟ สถิติ เป็นต้น	(5)	
3. การประเมินผลการนำแผนพัฒนาท้องถิ่นไปปฏิบัติในเชิงคุณภาพ	1) การกำหนดและการวิเคราะห์การประเมินประสิทธิผลของแผนพัฒนาในเชิงคุณภาพคือการนำเอาเทคนิคต่างๆ มาใช้เพื่อวัดว่าภารกิจ โครงการ กิจกรรม ครัวเรือน วัสดุ งานต่างๆ ที่ดำเนินการในพื้นที่ ตรงต่อความต้องการของประชาชน และเป็นไปตามหน้าที่และอำนาจ ประชาชนพึงพอใจ มีความสุขจากการพัฒนาท้องถิ่น โครงการพัฒนา ครัวเรือน วัสดุ การดำเนินการต่างๆ มีสภาพหรือลักษณะถูกต้อง คนทน ถาวร สามารถใช้การได้ตามวัตถุประสงค์หรือไม่ ซึ่งเป็นไปตามหลักประสิทธิผล (Effectiveness) ผลการปฏิบัติราชการที่บรรลุวัตถุประสงค์และเป้าหมายของแผนการปฏิบัติราชการที่ได้รับงบประมาณดำเนินการ รวมถึงสามารถเทียบเคียงกับส่วนราชการ หรือหน่วยงานอื่นได้ และเป็นไปหลักการบริหารกิจการบ้านเมืองที่ดี	10 (5)	
	2) การกำหนดและการวิเคราะห์ผลกระทบ/ สิ่งกระทบ (impact) โครงการพัฒนาท้องถิ่นที่ดำเนินการในเชิงปริมาณ (Quantitative) ที่เกิดจากได้มีการวิเคราะห์ในเชิงคุณภาพ การวัดความพึงพอใจหรือวัดความสุขที่ประชาชนได้รับ ด้วยรูปแบบของข้อมูลต่างๆ เช่น กราฟ สถิติ เป็นต้น	(5)	

ประเด็นการพิจารณา	รายละเอียดหลักเกณฑ์	คะแนน เต็ม	คะแนน ที่ได้
4. ยุทธศาสตร์ กลยุทธ์ แผนงานการพัฒนา	1) การกำหนดและการวิเคราะห์กลยุทธ์ที่สอดคล้องกับยุทธศาสตร์ แผนงาน และงานที่จะพัฒนาท้องถิ่นซึ่งผ่านการวิเคราะห์เพื่อการพัฒนาท้องถิ่น ด้วยเทคนิคการวิเคราะห์ Demand (Demand Analysis) Global Demand/ Trend หลักการบูรณาการ (Integration) หรืออื่นๆ โดยนำไปจัดทำเป็นรูปโครงการพัฒนาท้องถิ่นที่เป็นรูปธรรม	10 (5)	
	2) การกำหนดและการวิเคราะห์กลยุทธ์สอดคล้องกับยุทธศาสตร์การพัฒนาท้องถิ่น นำไปสู่การจัดทำโครงการ กิจกรรม ภารกิจ วัสดุในการจัดทำบริการสาธารณะหรือกิจกรรมสาธารณะที่เป็นรูปธรรม	(5)	
5. โครงการพัฒนาตาม แผนพัฒนาท้องถิ่น 5.1 ความชัดเจนของชื่อ โครงการ	<b>ควรประกอบด้วยข้อมูลดังนี้</b>	25 (5)	
	1) “โครงการพัฒนา” หมายความว่า โครงการที่ดำเนินการจัดทำบริการสาธารณะและ กิจกรรมสาธารณะ เพื่อให้การพัฒนาบรรลุตามวิสัยทัศน์ที่กำหนดไว้	(5)	
5.2 กำหนด วัตถุประสงค์สอดคล้อง กับโครงการ	2) โครงการพัฒนาท้องถิ่นมีวัตถุประสงค์สนองต่อยุทธศาสตร์การพัฒนาขององค์กร ปกครองส่วนท้องถิ่น และดำเนินการเพื่อให้การพัฒนาบรรลุตามวิสัยทัศน์ขององค์กร ปกครองส่วนท้องถิ่นที่กำหนดไว้ชื่อโครงการมีความชัดเจน มุ่งเน้นไปเรื่องใดเรื่องหนึ่ง เป็นการเฉพาะ อ่านแล้วเข้าใจได้ว่าพัฒนาอะไร หรือสิ่งที่ทำนั้นจะเกิดอะไรขึ้นใน อนาคต	(5)	
	การกำหนดวัตถุประสงค์ของโครงการ ต้องมีความชัดเจน (clear objective) ตอบสนอง ต่อโครงการพัฒนาท้องถิ่น โครงการต้องกำหนดวัตถุประสงค์สอดคล้องกับความเป็นมา ของโครงการ สอดคล้องกับหลักการและเหตุผล วิธีการดำเนินงานต้องสอดคล้องกับ วัตถุประสงค์ มีความเป็นไปได้อย่างชัดเจน มีลักษณะเฉพาะเจาะจง จะดำเนินการเพื่อ สนับสนุน/ ส่งเสริม ฯลฯ	(5)	
5.3 เป้าหมาย (ผลผลิต ของโครงการ) มีความ ชัดเจนนำไปสู่การตั้ง งบประมาณได้ถูกต้อง	สภาพที่ยากให้เกิดขึ้นในอนาคตเป็นทิศทางที่ต้องไปให้ถึงเป้าหมายต้องชัดเจน สามารถ ระบุจำนวนเท่าใด กลุ่มเป้าหมายคืออะไร มีผลผลิตอย่างไร กลุ่มเป้าหมาย พื้นที่ดำเนินงาน และระยะเวลาดำเนินงาน ลงรายละเอียดให้ชัดเจนว่าโครงการนี้จะทำที่ไหน เริ่มต้นในช่วง เวลาใดและจบลงเมื่อใด ใครคือกลุ่มเป้าหมายของโครงการ หากกลุ่มเป้าหมายมีหลายกลุ่ม ให้ระบุว่ากลุ่มเป้าหมายหลัก กลุ่มเป้าหมายรองหรือกลุ่มเป้าหมายเดียวกัน เป้าหมาย (ผลผลิตของโครงการ) จะนำไปสู่การประมาณราคาในช่อง “งบประมาณ”		
5.4 มีการประมาณการ ราคาถูกต้องตามหลัก วิธีการงบประมาณ	1) มีการประมาณราคาในโครงการพัฒนาท้องถิ่น เพื่อจัดทำบริการสาธารณะหรือกิจกรรม สาธารณะเพื่อประโยชน์ของประชาชนในท้องถิ่น ตามหลักการพัฒนาย่างยั่งยืน มีการ ประมาณราคาถูกต้องตามหลักวิธีการงบประมาณ การประมาณราคาสอดคล้องกับ โครงการ การจัดทำบริการสาธารณะหรือกิจกรรมสาธารณะ หรือถูกต้องตามหลักวิชาการ ทางช่าง หลักของราคากลางตามพระราชบัญญัติการจัดซื้อจัดจ้างและการบริหารพัสดุ ภาครัฐ พ.ศ. 2560 มีความโปร่งใสในการกำหนดราคากลางและตรวจสอบได้ในเชิง ประจักษ์ การประมาณการราคาที่เกิดจากเป้าหมาย (ผลผลิตของโครงการ)	(5)	

ประเด็นการพิจารณา	รายละเอียดหลักเกณฑ์	คะแนน เต็ม	คะแนน ที่ได้
	2) งบประมาณโครงการพัฒนาจะต้องคำนึงถึงหลักสำคัญ 5 ประการในการจัดทำโครงการ ได้แก่ (1) ความประหยัด (Economy) (2) ความมีประสิทธิภาพ (Efficiency) (3) ความมีประสิทธิภาพ (Effectiveness) (4) ความเหลื่อมล้ำในการพัฒนาต้องถ่วงน้ำหนักไปสู่ความยุติธรรม (Equity) (5) ความโปร่งใส (Transparency) ชัดเจนตรวจสอบได้ วัดได้ พิสูจน์ได้ว่าเป็นจริงในเวลานั้น		
5.5 มีการกำหนดตัวชี้วัด (KPI) และสอดคล้องกับวัตถุประสงค์และผลที่คาดว่าจะได้รับ	มีการกำหนดตัวชี้วัดผลงาน (Key Performance Indicator : KPI) ที่ สามารถวัดได้ (measurable) ใช้ออกประสิทธิผล (effectiveness) ใช้ออกประสิทธิภาพ (efficiency) ได้ เช่น การกำหนดความพึงพอใจ การกำหนดร้อยละ การกำหนดอันเกิดจากผลของวัตถุประสงค์ที่เกิดขึ้นสิ่งที่ได้รับ (การคาดการณ์ คาดว่าจะได้รับ) ตัวชี้วัดที่แสดงให้เห็นว่าจะดำเนินการให้เกิดผลสำเร็จอย่างไร หรือผลที่คาดว่าจะได้รับอย่างไร ไม่ใช่การกำหนด KPI เป็นครั้งหนึ่ง/ แห่งหนึ่ง/ หนึ่งโครงการ/ ความกว้าง/ ความยาว ฯลฯ		
5.6 ผลที่คาดว่าจะได้รับสอดคล้องกับโครงการและวัตถุประสงค์ที่กำหนดไว้	ผลที่ได้รับเป็นสิ่งที่เกิดขึ้นจริงจากการดำเนินการตามโครงการพัฒนา ซึ่งสอดคล้องกับวัตถุประสงค์ที่ตั้งไว้ การได้ผลหรือผลที่เกิดขึ้นจะต้องเท่ากับวัตถุประสงค์หรือมากกว่าวัตถุประสงค์ ซึ่งการเขียนวัตถุประสงค์ควรคำนึงถึง (1) มีความเป็นไปได้และมีความเฉพาะเจาะจง ในการดำเนินงานตามโครงการ (2) วัดและประเมินผลระดับของความสำเร็จได้ (3) ระบุสิ่งที่ต้องการดำเนินงานอย่างชัดเจนและเฉพาะเจาะจงมากที่สุด และสามารถปฏิบัติได้ (4) เป็นเหตุเป็นผล สอดคล้องกับความเป็นจริง (5) ส่งผลต่อการบ่งบอกเวลาได้		
6. โครงการพัฒนาที่นำไปจัดทำงบประมาณรายจ่ายประจำปี 6.1 โครงการพัฒนาที่นำไปจัดทำงบประมาณรายจ่ายประจำปีในภาพรวม	โครงการพัฒนาต้องถ่วงน้ำหนักไปจัดทำงบประมาณรายจ่ายประจำปีในภาพรวม ประกอบด้วยโครงการ กิจกรรม ภารกิจ วัสดุ งานต่างๆ ที่นำไปดำเนินการจัดทำบริการสาธารณะหรือกิจกรรมสาธารณะ จำนวนไม่น้อยกว่าร้อยละ 20 ของงบประมาณรายจ่ายประจำปี ตามข้อบัญญัติงบประมาณรายจ่ายประจำปีที่ตั้งไว้	35  (5)	
6.2 โครงการพัฒนาที่นำไปจัดทำงบประมาณรายจ่ายแก้ไขปัญหาความยากจน	โครงการพัฒนาที่นำไปจัดทำงบประมาณรายจ่ายประจำปี ประกอบด้วยโครงการ กิจกรรม ภารกิจ วัสดุ งานต่างๆ เพื่อแก้ไขปัญหาความยากจนหรือการส่งเสริมอาชีพประชาชนในท้องถิ่น จำนวนไม่น้อยกว่าร้อยละ 2 ของงบประมาณรายจ่ายประจำปี ตามข้อบัญญัติงบประมาณรายจ่ายประจำปีที่ตั้งไว้	(5)	

ประเด็นการพิจารณา	รายละเอียดหลักเกณฑ์	คะแนน เต็ม	คะแนน ที่ได้
6.3 โครงการเพื่อการพัฒนาท้องถิ่นที่นำไปจัดทำงบประมาณรายจ่ายด้านการบริหารจัดการอนุรักษ์ทรัพยากรธรรมชาติ สิ่งแวดล้อม	โครงการพัฒนาท้องถิ่นที่นำไปจัดทำงบประมาณรายจ่ายประจำปี ประกอบด้วยโครงการ กิจกรรม อนุรักษ์ วัสดุ งานต่างๆ เพื่อการบริหารจัดการอนุรักษ์ทรัพยากรธรรมชาติ สิ่งแวดล้อมหรือบำรุงรักษาทรัพยากรธรรมชาติและสิ่งแวดล้อม จำนวนไม่น้อยกว่าร้อยละ 2 ของงบประมาณรายจ่ายประจำปี ตามข้อบัญญัติงบประมาณรายจ่ายประจำปีที่ตั้งไว้	(5)	
6.4 โครงการเพื่อการพัฒนาท้องถิ่นที่นำไปจัดทำงบประมาณรายจ่ายเกี่ยวกับสุขภาพ	โครงการพัฒนาท้องถิ่นที่นำไปจัดทำงบประมาณรายจ่ายประจำปี ประกอบด้วยโครงการ กิจกรรม อนุรักษ์ วัสดุ งานต่างๆ ที่ดำเนินการเกี่ยวกับสุขภาพหรือการดำเนินการด้านการสาธารณสุข จำนวนไม่น้อยกว่าร้อยละ 2 ของงบประมาณรายจ่ายประจำปีตามข้อบัญญัติงบประมาณรายจ่ายประจำปีที่ตั้งไว้	(5)	
6.5 โครงการเพื่อการพัฒนาท้องถิ่นที่นำไปจัดทำงบประมาณรายจ่ายเกี่ยวกับด้านการศึกษา ศิลปะ ศาสนา วัฒนธรรม จารีตประเพณี และภูมิปัญญาท้องถิ่น	โครงการพัฒนาท้องถิ่นที่นำไปจัดทำงบประมาณรายจ่ายประจำปี ประกอบด้วยโครงการ กิจกรรม อนุรักษ์ วัสดุ งานต่างๆ ที่ดำเนินการด้านการศึกษา ศิลปะ ศาสนา วัฒนธรรม จารีตประเพณี และภูมิปัญญาท้องถิ่น จำนวนไม่น้อยกว่าร้อยละ 2 ของงบประมาณรายจ่ายประจำปีตามข้อบัญญัติงบประมาณรายจ่ายประจำปีที่ตั้งไว้	(5)	
6.6 โครงการเพื่อการพัฒนาท้องถิ่นที่นำไปจัดทำงบประมาณรายจ่ายเกี่ยวกับด้านโครงสร้างพื้นฐาน	โครงการพัฒนาท้องถิ่นที่นำไปจัดทำงบประมาณรายจ่ายประจำปี ประกอบด้วยโครงการ กิจกรรม อนุรักษ์ วัสดุ งานต่างๆ ที่ดำเนินการด้านโครงสร้างพื้นฐาน หรือการคมนาคม เช่น ก่อสร้าง ปรับปรุง ซ่อมแซมถนน ฯลฯ จำนวนไม่น้อยกว่าร้อยละ 2 ของงบประมาณรายจ่ายประจำปีตามข้อบัญญัติงบประมาณรายจ่ายประจำปีที่ตั้งไว้	(5)	
6.7 โครงการพัฒนาท้องถิ่นที่นำไปจัดทำงบประมาณรายจ่ายเกี่ยวกับด้านการบริหารจัดการน้ำ	โครงการพัฒนาท้องถิ่นที่นำไปจัดทำงบประมาณรายจ่ายประจำปี ประกอบด้วยโครงการ กิจกรรม อนุรักษ์ วัสดุงานต่างๆ ที่ดำเนินการด้านการบริหารจัดการน้ำ เช่น ก่อสร้าง ปรับปรุงแหล่งน้ำ ขุด ตัดตั้ง หรือการบริหารจัดการน้ำ รวมถึงน้ำประปา ฯลฯ จำนวนไม่น้อยกว่าร้อยละ 2 ของงบประมาณรายจ่ายประจำปี ตามข้อบัญญัติงบประมาณรายจ่ายประจำปีที่ตั้งไว้	(5)	
<b>รวม</b>	<b>20 หลักเกณฑ์/ ตัวชี้วัด</b>	<b>100</b>	

### 3. การวัดผลในเชิงปริมาณและเชิงคุณภาพ

(1) การวัดผลในเชิงปริมาณ โดยเครื่องมือที่ใช้ในการติดตามและประเมินผลในเชิงปริมาณ คือ แบบติดตามและประเมินผลการดำเนินงาน

ยุทธศาสตร์	ปี 2566		ปี 2567		ปี 2568		ปี 2569		ปี 2570	
	จำนวนโครงการ	งบประมาณ	จำนวนโครงการ	งบประมาณ	จำนวนโครงการ	งบประมาณ	จำนวนโครงการ	งบประมาณ	จำนวนโครงการ	งบประมาณ
รวมทั้งสิ้น										

### (2) การวัดผลในเชิงคุณภาพ (Quality)

การวัดผลเชิงคุณภาพใช้การสำรวจความพึงพอใจของประชาชน ที่มีต่อผลการดำเนินงานขององค์กรปกครองส่วนท้องถิ่นในภาพรวม

**แบบที่ 3/2 แบบประเมินความพึงพอใจต่อผลการดำเนินงานขององค์กรปกครองส่วนท้องถิ่นในภาพรวม**

คำชี้แจง : แบบที่ 3/2 เป็นแบบสำรวจความพึงพอใจของประชาชน ต่อการดำเนินงานขององค์กรปกครองส่วนท้องถิ่นในภาพรวม โดยกำหนดให้มีการเก็บข้อมูลปีละ 1 ครั้ง หลังจากสิ้นสุดปีงบประมาณ

**ส่วนที่ 1 ข้อมูลทั่วไป**

1. เพศ (1) ชาย (2) หญิง

2. อายุ (1) ต่ำกว่า 20 ปี (2) 20 – 30 ปี (3) 31 – 40 ปี  
(4) 41 – 50 ปี (5) 51 – 60 ปี (6) มากกว่า 60 ปี

3. การศึกษา (1) ประถมศึกษา (2) มัธยมศึกษาหรือเทียบเท่า (3) อนุปริญญา หรือเทียบเท่า  
(4) ปริญญาตรี (5) สูงกว่าปริญญาตรี (6) อื่น ๆ

4. อาชีพหลัก (1) รับราชการ (2) เอกชนรัฐวิสาหกิจ (3) ค้าขาย ธุรกิจส่วนตัว  
(4) รับจ้าง (5) นักเรียนนักศึกษา (6) เกษตรกร  
(7) อื่น ๆ (ระบุ).....

**ส่วนที่ 2 ความพึงพอใจต่อผลการดำเนินงานขององค์กรปกครองส่วนท้องถิ่น**

5. ท่านมีความพึงพอใจต่อผลการดำเนินงานขององค์กรปกครองส่วนท้องถิ่นในภาพรวมมากน้อยเพียงใด

ความพึงพอใจ	พอใจมาก	พอใจ	ไม่พอใจ
1) มีการเปิดโอกาสให้ประชาชนมีส่วนร่วมในโครงการ / กิจกรรม			
2) มีการประชาสัมพันธ์ให้ประชาชนรับรู้ข้อมูลของโครงการ / กิจกรรม			
3) มีการเปิดโอกาสให้ประชาชนแสดงความคิดเห็นในโครงการ / กิจกรรม			
4) มีการรายงานผลการดำเนินงานของโครงการ / กิจกรรมต่อสาธารณะ			
5) การเปิดโอกาสให้ประชาชนตรวจสอบการดำเนินโครงการ/กิจกรรม			
6) การดำเนินงานเป็นไปตามระยะเวลาที่กำหนด			
7) ผลการดำเนินโครงการ / กิจกรรมนำไปสู่การแก้ไขปัญหาของประชาชนในท้องถิ่น			
8) การแก้ไขปัญหา และการตอบสนองความต้องการของประชาชน			
9) ประโยชน์ที่ประชาชนได้รับจากการดำเนินโครงการ / กิจกรรม			

**แบบที่ 3/3 แบบประเมินความพึงพอใจต่อผลการดำเนินงานขององค์กร  
ปกครองส่วนท้องถิ่นในภาพรวม**

ส่วนยุทธศาสตร์.....

**ส่วนที่ 1 ข้อมูลทั่วไป**

- |              |                        |                             |                             |
|--------------|------------------------|-----------------------------|-----------------------------|
| 1. เพศ       | (1) ชาย                | (2) หญิง                    |                             |
| 2. อายุ      | (1) ต่ำกว่า 20 ปี      | (2) 20 – 30 ปี              | (3) 31 – 40 ปี              |
|              | (4) 41 – 50 ปี         | (5) 51 – 60 ปี              | (6) มากกว่า 60 ปี           |
| 3. การศึกษา  | (1) ประถมศึกษา         | (2) มัธยมศึกษาหรือเทียบเท่า | (3) อุดมศึกษา หรือเทียบเท่า |
|              | (4) ปริญญาตรี          | (5) สูงกว่าปริญญาตรี        | (6) อื่น ๆ                  |
| 4. อาชีพหลัก | (1) รับราชการ          | (2) เอกชน/รัฐวิสาหกิจ       | (3) ค้าขาย ธุรกิจส่วนตัว    |
|              | (4) รับจ้าง            | (5) นักเรียนนักศึกษา        | (6) เกษตรกร                 |
|              | (7) อื่น ๆ (ระบุ)..... |                             |                             |

**ส่วนที่ 2 ความพึงพอใจต่อผลการดำเนินงานขององค์กรปกครองส่วนท้องถิ่น**

5. หากให้ท่านประเมินความพึงพอใจต่อผลการดำเนินงานขององค์กรปกครองส่วนท้องถิ่นในการพัฒนาด้าน  
.....โดยให้คะแนนเต็ม 10 ท่านจะให้คะแนนองค์กรปกครองส่วนท้องถิ่นของท่านเท่าใด

ความพึงพอใจ	คะแนน (10 คะแนน)
1) มีการเปิดโอกาสให้ประชาชนมีส่วนร่วมในการเสนอโครงการ / กิจกรรม	
2) มีการประชาสัมพันธ์ให้ประชาชนรับรู้ข้อมูลของโครงการ / กิจกรรม	
3) มีการเปิดโอกาสให้ประชาชนแสดงความคิดเห็นในโครงการ / กิจกรรม	
4) มีการรายงานผลการดำเนินงานของโครงการ / กิจกรรมต่อให้ประชาชนทราบ	
5) การเปิดโอกาสให้ประชาชนตรวจสอบการดำเนินโครงการ/กิจกรรม	
6) การดำเนินงานเป็นไปตามระยะเวลาที่กำหนด	
7) ผลการดำเนินโครงการ / กิจกรรมนำไปสู่การแก้ไขปัญหาของประชาชนในท้องถิ่น	
8) ประโยชน์ที่ประชาชนได้รับจากการดำเนินโครงการ / กิจกรรม	

### ส่วนที่ 3

#### ผลการวิเคราะห์การติดตามและประเมินผล

##### 3.1 ผลการพิจารณาการติดตามและประเมินผลยุทธศาสตร์เพื่อความสอดคล้องแผนพัฒนาท้องถิ่น

ประเด็นการพิจารณา	คะแนน	คะแนนที่ได้
1. ข้อมูลสภาพทั่วไปและข้อมูลพื้นฐานขององค์กรปกครองส่วนท้องถิ่น	20	18.42
2. การวิเคราะห์สถานการณ์และศักยภาพ	20	17.61
3. ยุทธศาสตร์ ประกอบด้วย	60	53.46
3.1 ยุทธศาสตร์ชาติ 20 ปี (พ.ศ.2561-2580)	(5)	(4.29)
3.2 แผนพัฒนาเศรษฐกิจและสังคมแห่งชาติ ฉบับที่ 12 หรือ ฉบับที่ 13	(5)	(4.67)
3.3 เป้าหมายการพัฒนาที่ยั่งยืน	(5)	(4.57)
3.4 ยุทธศาสตร์จังหวัด	(5)	(4.42)
3.5 ยุทธศาสตร์การพัฒนาขององค์กรปกครองส่วนท้องถิ่นในเขตจังหวัด	(5)	(4.62)
3.6 ยุทธศาสตร์ขององค์กรปกครองส่วนท้องถิ่น	(5)	(4.48)
3.7 วิสัยทัศน์	(5)	(4.31)
3.8 กลยุทธ์	(5)	(4.22)
3.9 เป้าประสงค์ของแต่ละประเด็นกลยุทธ์	(5)	(4.31)
3.10 จุดยืนทางยุทธศาสตร์ (Positioning)	(5)	(4.67)
3.11 แผนงาน	(5)	(4.42)
3.12 ความเชื่อมโยงของยุทธศาสตร์ในภาพรวม	(5)	(4.48)
<b>รวมคะแนน</b>	<b>100</b>	<b>89.49</b>

ประเด็นการพิจารณา	รายละเอียดหลักเกณฑ์	คะแนนเต็ม	คะแนนที่ได้	
1. ข้อมูลสภาพทั่วไป และข้อมูลพื้นฐานของ องค์กรปกครองส่วน ท้องถิ่น	<b>ควรประกอบด้วยข้อมูลดังนี้</b> (1) ข้อมูลเกี่ยวกับด้านกายภาพ เช่น ที่ตั้งของหมู่บ้าน/ชุมชน/ตำบล ลักษณะภูมิประเทศ ลักษณะภูมิอากาศ ลักษณะของดิน ลักษณะของแหล่ง น้ำ ลักษณะของไม้ ป่าไม้ ฯลฯ (2) ข้อมูลเกี่ยวกับด้านการเมือง/ การปกครอง เช่น เขตการปกครอง การ เลือกตั้ง ฯลฯ ประชากร เช่น ข้อมูลเกี่ยวกับจำนวนประชากร และช่วงอายุ และจำนวนประชากร ฯลฯ	20 (5)	18.42 (5.00)	
	(3) ข้อมูลเกี่ยวกับสภาพทางสังคม เช่น การศึกษา สาธารณสุข อาชญากรรม ยาเสพติด การสังคมสงเคราะห์ ฯลฯ (4) ข้อมูลเกี่ยวกับศาสนา ประเพณี วัฒนธรรม เช่น การนับถือศาสนา ประเพณีและงานประจำปี ภูมิปัญญาท้องถิ่น ภาษาถิ่น สินค้าพื้นเมืองและ ของที่ระลึก ฯลฯ และอื่นๆ	(5)	(4.44)	
	(5) ข้อมูลเกี่ยวกับระบบบริการพื้นฐาน เช่น การคมนาคมขนส่ง การไฟฟ้า การประปา โทรศัพท์ ฯลฯ (6) ข้อมูลเกี่ยวกับระบบเศรษฐกิจเช่น การเกษตร การประมง การประศุ สัตว์ การบริการ การท่องเที่ยว อุตสาหกรรม การพาณิชย์/กลุ่มอาชีพ แรงงาน ฯลฯ	(5)	(4.56)	
	(7) ข้อมูลเกี่ยวกับทรัพยากรธรรมชาติ เช่น น้ำ ป่าไม้ ภูเขา คุณภาพของ ทรัพยากรธรรมชาติ ฯลฯ (8) การสำรวจและจัดเก็บข้อมูลเพื่อการจัดทำแผนพัฒนาท้องถิ่นหรือการใช้ ข้อมูล จปฐ. ข้อมูลการมีส่วนร่วมของประชาชนหรือการประชุมประชาคม ท้องถิ่น รูปแบบวิธีการ และการดำเนินการประชุมประชาคมท้องถิ่น โดยใช้ กระบวนการร่วมคิด ร่วมทำ ร่วมตัดสินใจ ร่วมตรวจสอบ ร่วมรับประโยชน์ ร่วมแก้ปัญหา ปรึกษาหารือ แลกเปลี่ยนเรียนรู้เพื่อแก้ปัญหาสำหรับการ พัฒนาท้องถิ่นตามอำนาจหน้าที่ขององค์กรปกครองส่วนท้องถิ่น (brainstorming)	(5)	(4.42)	
	2. การวิเคราะห์ สถานการณ์และ ศักยภาพ	(1) การวิเคราะห์ที่ครอบคลุมความเชื่อมโยง ความสอดคล้องยุทธศาสตร์ จังหวัด ยุทธศาสตร์การพัฒนาขององค์กรปกครองส่วนท้องถิ่นในเขตจังหวัด ยุทธศาสตร์ขององค์กรปกครองส่วนท้องถิ่น นโยบายของผู้บริหารท้องถิ่น รวมถึงความเชื่อมโยงแผนยุทธศาสตร์ชาติ 20 ปี แผนพัฒนาเศรษฐกิจและ สังคมแห่งชาติ และ SDGs (Bottom-up/ Top-down)	20 (5)	17.61 (4.42)
		(2) การวิเคราะห์ทางสังคม เช่น ด้านแรงงาน การศึกษา สาธารณสุข ความ ยากจน อาชญากรรม ปัญหายาเสพติด เทคโนโลยี จารีต ประเพณี วัฒนธรรม ภูมิปัญญาท้องถิ่น เป็นต้น	(5)	(4.29)

ประเด็นการพิจารณา	รายละเอียดหลักเกณฑ์	คะแนนเต็ม	คะแนนที่ได้
	(3) การวิเคราะห์สิ่งแวดล้อม พื้นที่สีเขียว ธรรมชาติต่างๆ ทางภูมิศาสตร์ กระบวนการหรือสิ่งที่เกิดขึ้น การประดิษฐ์ที่มีผลต่อสิ่งแวดล้อมและการพัฒนา  (4) การวิเคราะห์ทางเศรษฐกิจ ข้อมูลด้านรายได้ครัวเรือน การส่งเสริมอาชีพ กลุ่มอาชีพ กลุ่มทางสังคม การพัฒนาอาชีพและกลุ่มต่างๆ สภาพทางเศรษฐกิจและความเป็นอยู่ทั่วไป เป็นต้น	(5)	(4.62)
	(5) ผลการวิเคราะห์หรือผลการวิเคราะห์ศักยภาพเพื่อประเมินสถานการณ์การพัฒนาในปัจจุบันและอนาคต ทิศทางแนวโน้มที่จะเกิดขึ้นหรือผลที่เกิดขึ้นในการพัฒนาท้องถิ่น โดยใช้การวิเคราะห์เชิงเทคนิค	(5)	(4.28)
<b>3. ยุทธศาสตร์</b>	การกำหนดและการวิเคราะห์ยุทธศาสตร์ชาติ 20 ปี ที่สอดคล้องกับการพัฒนาท้องถิ่นขององค์กรปกครองส่วนท้องถิ่นตามประเด็นยุทธศาสตร์ชาติ 20 ปี และประเด็นยุทธศาสตร์ขององค์กรปกครองส่วนท้องถิ่น	<b>60</b>	<b>53.46</b>
3.1 ยุทธศาสตร์ชาติ 20 ปี (พ.ศ.2561-2580)		(5)	(4.29)
3.2 แผนพัฒนาเศรษฐกิจและสังคมแห่งชาติ ฉบับที่ 12 หรือ ฉบับที่ 13	การกำหนดและการวิเคราะห์แผนพัฒนาเศรษฐกิจและสังคมแห่งชาติ ที่สอดคล้องกับการพัฒนาท้องถิ่นขององค์กรปกครองส่วนท้องถิ่น ตามประเด็นยุทธศาสตร์หรือหมุดหมายและประเด็นยุทธศาสตร์ขององค์กรปกครองส่วนท้องถิ่น	(5)	(4.67)
3.3 เป้าหมายการพัฒนาที่ยั่งยืน ( Sustainable Development Goals SDGs)	การกำหนดและการวิเคราะห์เป้าหมาย/ เป้าประสงค์ SDGs ที่สอดคล้องกับการพัฒนาท้องถิ่นขององค์กรปกครองส่วนท้องถิ่นตามเป้าหมาย/เป้าหมาย SDGs และประเด็นยุทธศาสตร์ขององค์กรปกครองส่วนท้องถิ่น	(5)	(4.57)
3.4 ยุทธศาสตร์จังหวัด	การกำหนดและการวิเคราะห์ยุทธศาสตร์ขององค์กรปกครองส่วนท้องถิ่น มีความสอดคล้องหรือเชื่อมโยงกับยุทธศาสตร์จังหวัด	(5)	(4.42)
3.5 ยุทธศาสตร์การพัฒนาขององค์กรปกครองส่วนท้องถิ่นในเขตจังหวัด	การกำหนดและการวิเคราะห์ยุทธศาสตร์ขององค์กรปกครองส่วนท้องถิ่น สอดคล้องหรือเชื่อมโยงกับยุทธศาสตร์การพัฒนาขององค์กรปกครองส่วนท้องถิ่นในเขตจังหวัดที่จัดทำขึ้นแบบมีส่วนร่วมขององค์การบริหารส่วนจังหวัดกับองค์กรปกครองส่วนท้องถิ่นในเขตจังหวัดที่สอดคล้องหรือเชื่อมโยงกับแผนพัฒนาจังหวัด	(5)	(4.62)
3.6 ยุทธศาสตร์ขององค์กรปกครองส่วนท้องถิ่น	การกำหนดและการวิเคราะห์สอดคล้องกับสภาพทั่วไปและข้อมูลพื้นฐาน สภาพสังคม เศรษฐกิจ สิ่งแวดล้อมของท้องถิ่น ประเด็นปัญหาการพัฒนา และแนวทางการพัฒนาที่สอดคล้องกับสภาพที่จริงและเป็นไปตามหน้าที่และอำนาจขององค์กรปกครองส่วนท้องถิ่น มีการกำหนดยุทธศาสตร์ที่สอดคล้องกับวิสัยทัศน์ที่กำหนดไว้	(5)	(4.48)
3.7 วิสัยทัศน์	การกำหนดและการวิเคราะห์วิสัยทัศน์ ซึ่งมีลักษณะแสดงสถานภาพที่องค์กรปกครองส่วนท้องถิ่นต้องการ จะเป็นหรือบรรลุถึงอนาคตอย่างชัดเจน สอดคล้องกับสิ่งที่เกิดขึ้นในอนาคต และศักยภาพที่เป็นลักษณะเฉพาะขององค์กรปกครองส่วนท้องถิ่นที่แสดงให้เห็นถึงความสัมพันธ์กับโครงการพัฒนาท้องถิ่น	(5)	(4.31)

ประเด็นการพิจารณา	รายละเอียดหลักเกณฑ์	คะแนนเต็ม	คะแนนที่ได้
3.8 กลยุทธ์	การกำหนดและการวิเคราะห์แสดงให้เห็นช่องทาง วิธีการ ภารกิจ หรือสิ่งที่ต้องทำตามหน้าที่และอำนาจขององค์กรปกครองส่วนท้องถิ่นที่จะนำไปสู่การบรรลุวิสัยทัศน์ หรือแสดงให้เห็นถึงความชัดเจนในสิ่งที่ดำเนินการให้บรรลุวิสัยทัศน์ จากประเด็นคำถามที่สำคัญว่า ปัจจุบันเรายืนอยู่ ณ จุดใดหรือปัจจุบันเรากำลังทำอะไรอยู่แล้วในอนาคตเราจะพัฒนาอะไร	(5)	(4.22)
3.9 เป้าประสงค์ของแต่ละประเด็นกลยุทธ์	การกำหนดและการวิเคราะห์เป้าประสงค์ของแต่ละประเด็นกลยุทธ์ มีความสอดคล้องและสนับสนุนต่อกลยุทธ์ที่จะเกิดขึ้น มุ่งหมายสิ่งหนึ่งสิ่งใดที่ชัดเจน โดยองค์กรปกครองส่วนท้องถิ่นมีเป้าประสงค์ใด จะทำสิ่งใด เป้าหมายการพัฒนาท้องถิ่นคืออะไร	(5)	(4.31)
3.10 จุดยืนทางยุทธศาสตร์ (Positioning)	การกำหนดและการวิเคราะห์จุดยืนขององค์กรปกครองส่วนท้องถิ่นที่มีความมุ่งมั่นอันแน่วแน่ในการวางแผนพัฒนาท้องถิ่น เพื่อให้บรรลุวิสัยทัศน์ขององค์กรปกครองส่วนท้องถิ่น ซึ่งเกิดจากศักยภาพของพื้นที่จริง ที่จะนำไปสู่ผลสำเร็จทางยุทธศาสตร์ สิ่งที่เป็นจริงหรือมีอยู่จริงคืออะไรที่จะพัฒนาให้เกิดผลสำเร็จได้	(5)	(4.67)
3.11 แผนงาน	การกำหนดและการวิเคราะห์ แสดงให้เห็นถึงการจำแนกแผนงานตามรูปแบบงบประมาณขององค์กรปกครองส่วนท้องถิ่น เป็นการวางแผนงานตามวิธีการจำแนกแผนงาน การจัดทำงบประมาณให้ถูกต้องและสอดคล้องกับโครงการพัฒนาท้องถิ่นที่จะเกิดขึ้น ซึ่งสอดคล้องกับวิสัยทัศน์ที่กำหนดไว้ แผนงานจะแสดงให้เห็นว่าจุดมุ่งหมายเพื่อการพัฒนาในอนาคตคืออะไร งานของเราคืออะไร ถูกต้องตามแผนงานหรือไม่	(5)	(4.42)
3.12 ความเชื่อมโยงของยุทธศาสตร์ในภาพรวม	การกำหนดและการวิเคราะห์ความเชื่อมโยงองค์รวมนำไปสู่การพัฒนาท้องถิ่นที่มาจากยุทธศาสตร์ทุกระดับ ได้แก่ ยุทธศาสตร์ชาติ 20 ปี (พ.ศ. 2561-2580) แผนพัฒนาเศรษฐกิจและสังคมแห่งชาติ ฉบับที่ 12 หรือ ฉบับที่ 13 SDGs แผนพัฒนาจังหวัด/ กลุ่มจังหวัด/ แผนพัฒนาภาค ยุทธศาสตร์การพัฒนาขององค์กรปกครองส่วนท้องถิ่นในเขตจังหวัดและยุทธศาสตร์ขององค์กรปกครองส่วนท้องถิ่น มีความสัมพันธ์หรือเชื่อมโยงกันอย่างไร เพื่อให้การพัฒนาท้องถิ่นสอดคล้องกับยุทธศาสตร์ ระดับมหภาค	(5)	(4.48)
<b>รวมคะแนน</b>	<b>20 หลักเกณฑ์/ ตัวชี้วัด</b>	<b>100</b>	<b>89.49</b>

### 3.2 ผลการพิจารณาการติดตามและประเมินผลโครงการเพื่อความสอดคล้องแผนพัฒนาท้องถิ่น

การติดตามและประเมินผลโครงการเพื่อความสอดคล้องแผนพัฒนาท้องถิ่น เป็นการให้คะแนนของ คณะกรรมการติดตามและประเมินผลแผนพัฒนาท้องถิ่น เพื่อตรวจสอบความสอดคล้องของแผนพัฒนาท้องถิ่น กับการนำไปจัดทำงบประมาณรายจ่ายขององค์กรปกครองส่วนท้องถิ่นประจำปีงบประมาณนั้นๆ เป็นการให้ คะแนนตามแบบที่กระทรวงมหาดไทยได้กำหนดไว้ ซึ่งเป็นส่วนหนึ่งของการติดตามและประเมินผลแผนพัฒนา ท้องถิ่น โดยดำเนินการให้แล้วเสร็จภายในเก้าสิบวันหรือภายในเดือนธันวาคมแล้วแต่กรณี นับแต่วันที่ประกาศใช้ งบประมาณรายจ่ายประจำปี (ดำเนินการเฉพาะเมื่อมีการประกาศใช้งบประมาณรายจ่ายประจำปีเท่านั้น) มีรายละเอียดประกอบด้วย

ประเด็นที่ต้องพิจารณา	คะแนนเต็ม	คะแนนที่ได้
<b>1. การสรุปสถานการณ์การพิจารณา</b>	10	8.58
<b>2. การประเมินผลการนำแผนพัฒนาท้องถิ่นไปปฏิบัติในเชิงปริมาณ</b>	10	8.60
<b>3. การประเมินผลการนำแผนพัฒนาท้องถิ่นไปปฏิบัติในเชิงคุณภาพ</b>	10	9.24
<b>4. ยุทธศาสตร์ กลยุทธ์ แผนงานการพัฒนา</b>	10	9.04
<b>5. โครงการพัฒนาตามแผนพัฒนาท้องถิ่น ประกอบด้วย</b>	25	22.48
5.1 ความชัดเจนของชื่อโครงการ	(5)	(4.07)
5.2 กำหนดวัตถุประสงค์สอดคล้องกับโครงการ	(5)	(4.53)
5.3 เป้าหมาย (ผลผลิตของโครงการ) มีความชัดเจนนำไปสู่การตั้งงบประมาณได้ถูกต้อง	(5)	(4.40)
5.4 มีการประมาณการราคาถูกต้องตามหลักวิธีการงบประมาณ	(5)	(4.84)
5.5 มีการกำหนดตัวชี้วัด (KPI) และสอดคล้องกับวัตถุประสงค์และผลคาดว่าจะได้รับ	(5)	(4.64)
5.6 ผลที่คาดว่าจะได้รับ สอดคล้องกับโครงการและวัตถุประสงค์ที่กำหนดไว้	(5)	
<b>6. โครงการพัฒนาที่นำไปจัดทำงบประมาณรายจ่ายประจำปี</b>	35	26.45
6.1 โครงการพัฒนาท้องถิ่นที่นำไปจัดทำงบประมาณรายจ่ายประจำปีในภาพรวม	(5)	(4.40)
6.2 โครงการพัฒนาท้องถิ่นที่นำไปจัดทำงบประมาณรายจ่ายแก้ไขปัญหาความยากจน	(5)	(4.42)
6.3 โครงการพัฒนาท้องถิ่นที่นำไปจัดทำงบประมาณรายจ่ายด้านการบริหารจัดการ อนุรักษ์ทรัพยากรธรรมชาติ สิ่งแวดล้อม	(5)	(4.64)
6.4 โครงการพัฒนาท้องถิ่นที่นำไปจัดทำงบประมาณรายจ่ายเกี่ยวกับสุขภาพ	(5)	(4.31)
6.5 โครงการพัฒนาท้องถิ่นที่นำไปจัดทำงบประมาณรายจ่ายเกี่ยวกับด้านการศึกษา ศิลปะ ศาสนา วัฒนธรรม จารีตประเพณี และภูมิปัญญาท้องถิ่น	(5)	(4.40)
6.6 โครงการพัฒนาท้องถิ่นที่นำไปจัดทำงบประมาณรายจ่ายเกี่ยวกับโครงสร้างพื้นฐาน	(5)	(4.28)
6.7 โครงการพัฒนาท้องถิ่นที่นำไปจัดทำงบประมาณรายจ่ายเกี่ยวกับการบริหารจัดการ น้ำ	(5)	(0)
<b>รวมคะแนน</b>	<b>100</b>	<b>84.39</b>

ประเด็นในการให้คะแนนแนวทางการพิจารณาการติดตามและประเมินผลโครงการ เพื่อความสอดคล้อง  
แผนพัฒนาท้องถิ่น (พ.ศ. 2566 – 2570) ขององค์การบริหารส่วนตำบลหนองโสน

ประเด็นการพิจารณา	รายละเอียดหลักเกณฑ์	คะแนน เต็ม	คะแนน ที่ได้
1. การสรุปสถานการณ์ การพัฒนา	1) การวิเคราะห์หรือผลการวิเคราะห์ศักยภาพเพื่อประเมินสถานการณ์การพัฒนาที่ ประชาชนต้องการให้ดำเนินการและองค์กรปกครองส่วนท้องถิ่นตอบสนองความ ต้องการได้โดยใช้การวิเคราะห์เชิงเทคนิค (Demand Analysis) /Global Demand หรืออื่นๆ เป็นการวิเคราะห์โครงการเพื่อสอดคล้องกับยุทธศาสตร์และวิสัยทัศน์ของ องค์กรปกครองส่วนท้องถิ่น	10 (5)	8.58 (3.96)
	2) การวิเคราะห์หรือผลการวิเคราะห์ศักยภาพเพื่อประเมินสถานการณ์การพัฒนาปัจจุบัน และอนาคตทิศทาง แนวโน้มที่จะเกิดขึ้นหรือผลที่จะเกิดขึ้นหรือผลที่จะเกิดขึ้นในการ พัฒนาท้องถิ่น โดยใช้การวิเคราะห์เชิงเทคนิค Trend หรือนำเทคนิค Demand (Demand Analysis) / Global Demand หรืออื่นๆ มาเชื่อมต่อ เป็นการวิเคราะห์ โครงการเพื่อสอดคล้องกับยุทธศาสตร์และวิสัยทัศน์ขององค์กรปกครองส่วนท้องถิ่น	(5)	(4.62)
2. การประเมินผลการ นำแผนพัฒนาท้องถิ่น ไปปฏิบัติในเชิงปริมาณ	1) การกำหนดและการวิเคราะห์การควบคุมที่มีการใช้ตัวเลขต่างๆ เพื่อนำมาใช้วัดผลใน เชิงปริมาณ เช่น การวัดจำนวนโครงการ กิจกรรม ครัวเรือน วัสดุ งานต่างๆ ก็คือผลผลิต เป็นไปตามที่ตั้งเป้าหมายเอาไว้หรือไม่ จำนวนที่ดำเนินการจริงตามที่ได้กำหนดไว้ จำนวนที่ไม่สามารถดำเนินการได้ สามารถอธิบายได้ตามหลักประสิทธิภาพ (Efficiency) ของการพัฒนาท้องถิ่นตามหน้าที่และอำนาจที่ได้กำหนดไว้	10 (5)	8.60 (4.07)
	2) การกำหนดและการวิเคราะห์ผลกระทบ/ สิ่งกระทบ (impact) โครงการพัฒนา ท้องถิ่นที่ดำเนินการในเชิงปริมาณ (Quantitative) ที่เกิดจาก (1) ได้มีการวิเคราะห์ใน เชิงปริมาณด้วยรูปแบบของข้อมูลต่างๆ เช่น กราฟ สถิติ เป็นต้น	(5)	(4.53)
3. การประเมินผลการ นำแผนพัฒนาท้องถิ่น ไปปฏิบัติในเชิงคุณภาพ	1) การกำหนดและการวิเคราะห์การประเมินประสิทธิผลของแผนพัฒนาในเชิงคุณภาพ คือการนำเอาเทคนิคต่างๆ มาใช้เพื่อวัดว่าภารกิจ โครงการ กิจกรรม ครัวเรือน วัสดุ งาน ต่างๆ ที่ดำเนินการในพื้นที่ ตรงต่อความต้องการของประชาชน และเป็นไปตามหน้าที่ และอำนาจ ประชาชนพึงพอใจ มีความสุขจากการพัฒนาท้องถิ่น โครงการพัฒนา ครัวเรือน วัสดุ การดำเนินการต่างๆ มีสภาพหรือลักษณะถูกต้อง คนทน ถาวร สามารถ ใช้การได้ตามวัตถุประสงค์หรือไม่ ซึ่งเป็นไปตามหลักประสิทธิผล (Effectiveness) ผล การปฏิบัติราชการที่บรรลุวัตถุประสงค์และเป้าหมายของแผนการปฏิบัติราชการที่ได้รับ งบประมาณดำเนินการ รวมถึงสามารถเทียบเคียงกับส่วนราชการ หรือหน่วยงานอื่นได้ และเป็นไปหลักการบริหารกิจการบ้านเมืองที่ดี	10 (5)	9.24 (4.40)
	2) การกำหนดและการวิเคราะห์ผลกระทบ/ สิ่งกระทบ (impact) โครงการพัฒนา ท้องถิ่นที่ดำเนินการในเชิงปริมาณ (Quantitative) ที่เกิดจากได้มีการวิเคราะห์ในเชิง คุณภาพ การวัดความพึงพอใจหรือวัดความสุขที่ประชาชนได้รับ ด้วยรูปแบบของข้อมูล ต่างๆ เช่น กราฟ สถิติ เป็นต้น	(5)	(4.84)

ประเด็นการพิจารณา	รายละเอียดหลักเกณฑ์	คะแนนเต็ม	คะแนนที่ได้
4. ยุทธศาสตร์ กลยุทธ์ แผนงานการพัฒนา	1) การกำหนดและการวิเคราะห์กลยุทธ์ที่สอดคล้องกับยุทธศาสตร์ แผนงาน และงานที่จะพัฒนาท้องถิ่นซึ่งผ่านการวิเคราะห์เพื่อการพัฒนาท้องถิ่น ด้วยเทคนิคการวิเคราะห์ Demand (Demand Analysis) Global Demand/ Trend หลักการบูรณาการ (Integration) หรืออื่นๆ โดยนำไปจัดทำเป็นรูปโครงการพัฒนาท้องถิ่นที่เป็นรูปธรรม	10 (5)	9.04 (4.64)
	2) การกำหนดและการวิเคราะห์กลยุทธ์สอดคล้องกับยุทธศาสตร์การพัฒนาท้องถิ่น นำไปสู่การจัดทำโครงการ กิจกรรม ทรัพย์สิน วัสดุในการจัดทำบริการสาธารณะหรือกิจกรรมสาธารณะที่เป็นรูปธรรม	(5)	(4.40)
5. โครงการพัฒนาตามแผนพัฒนาท้องถิ่น	<b>ควรประกอบด้วยข้อมูลดังนี้</b>	25 (5)	22.39 (4.40)
5.1 ความชัดเจนของชื่อโครงการ	1) “โครงการพัฒนา” หมายความว่า โครงการที่ดำเนินการจัดทำบริการสาธารณะและกิจกรรมสาธารณะ เพื่อให้การพัฒนาบรรลุตามวิสัยทัศน์ที่กำหนดไว้ 2) โครงการพัฒนาท้องถิ่นมีวัตถุประสงค์สนองต่อยุทธศาสตร์การพัฒนาขององค์กรปกครองส่วนท้องถิ่น และดำเนินการเพื่อให้การพัฒนาบรรลุตามวิสัยทัศน์ขององค์กรปกครองส่วนท้องถิ่นที่กำหนดไว้ชื่อโครงการมีความชัดเจน มุ่งเน้นไปเรื่องใดเรื่องหนึ่งเป็นการเฉพาะ อ่านแล้วเข้าใจได้ว่าจะพัฒนาอะไร หรือสิ่งที่จะทำนั้นจะเกิดอะไรขึ้นในอนาคต		
5.2 กำหนดวัตถุประสงค์สอดคล้องกับโครงการ	การกำหนดวัตถุประสงค์ของโครงการ ต้องมีความชัดเจน (clear objective) ตอบสนองต่อโครงการพัฒนาท้องถิ่น โครงการต้องกำหนดวัตถุประสงค์สอดคล้องกับความเป็นมาของโครงการ สอดคล้องกับหลักการและเหตุผล วิธีการดำเนินงานต้องสอดคล้องกับวัตถุประสงค์ มีความเป็นไปได้ชัดเจน มีลักษณะเฉพาะเจาะจง จะดำเนินการเพื่อสนับสนุน/ ส่งเสริม ฯลฯ	(5)	(4.64)
5.3 เป้าหมาย (ผลผลิตของโครงการ) มีความชัดเจนนำไปสู่การตั้งงบประมาณได้ถูกต้อง	สภาพที่อยากให้เกิดขึ้นในอนาคตเป็นทิศทางที่ต้องไปให้ถึงเป้าหมายต้องชัดเจน สามารถระบุจำนวนเท่าใด กลุ่มเป้าหมายคืออะไร มีผลผลิตอย่างไร กลุ่มเป้าหมาย พื้นที่ดำเนินงาน และระยะเวลาดำเนินงาน ลงรายละเอียดให้ชัดเจนว่าโครงการนี้จะทำที่ไหน เริ่มต้นในช่วงเวลาใดและจบลงเมื่อใด ใครคือกลุ่มเป้าหมายของโครงการ หากกลุ่มเป้าหมายมีหลายกลุ่ม ให้ระบุว่ากลุ่มเป้าหมายหลัก กลุ่มเป้าหมายรองหรือกลุ่มเป้าหมายเดียวกัน เป้าหมาย (ผลผลิตของโครงการ) จะนำไปสู่การประมาณราคาในช่อง “งบประมาณ”	(5)	(4.31)
5.4 มีการประมาณการราคาถูกต้องตามหลักวิธีการงบประมาณ	1) มีการประมาณราคาในโครงการพัฒนาท้องถิ่น เพื่อจัดทำบริการสาธารณะหรือกิจกรรมสาธารณะเพื่อประโยชน์ของประชาชนในท้องถิ่น ตามหลักการพัฒนาอย่างยั่งยืน มีการประมาณราคาถูกต้องตามหลักวิธีการงบประมาณ การประมาณราคาสอดคล้องกับโครงการ การจัดทำบริการสาธารณะหรือกิจกรรมสาธารณะ หรือถูกต้องตามหลักวิชาการทางช่าง หลักของราคากลางตามพระราชบัญญัติการจัดซื้อจัดจ้างและการบริหารพัสดุภาครัฐ พ.ศ. 2560 มีความโปร่งใสในการกำหนดราคากลางและตรวจสอบได้ในเชิงประจักษ์ การประมาณการราคาที่เกิดจากเป้าหมาย (ผลผลิตของโครงการ)	(5)	(4.40)

ประเด็นการพิจารณา	รายละเอียดหลักเกณฑ์	คะแนนเต็ม	คะแนนที่ได้
	2) งบประมาณโครงการพัฒนาจะต้องคำนึงถึงหลักสำคัญ 5 ประการในการจัดทำโครงการ ได้แก่ (1) ความประหยัด (Economy) (2) ความมีประสิทธิภาพ (Efficiency) (3) ความมีประสิทธิภาพ (Effectiveness) (4) ความเหลื่อมล้ำในการพัฒนาต้องนำไปสู่ความยุติธรรม (Equity) (5) ความโปร่งใส (Transparency) ชัดเจนตรวจสอบได้ วัดได้ พิสูจน์ได้ว่าเป็นจริงในเวลานั้น		
5.5 มีการกำหนดตัวชี้วัด (KPI) และสอดคล้องกับวัตถุประสงค์และผลที่คาดว่าจะได้รับ	มีการกำหนดตัวชี้วัดผลงาน (Key Performance Indicator : KPI) ที่สามารถวัดได้ (measurable) ใช้บอกประสิทธิผล (effectiveness) ใช้บอกประสิทธิภาพ (efficiency) ได้ เช่น การกำหนดความพึงพอใจ การกำหนดร้อยละ การกำหนดอันเกิดจากผลของวัตถุประสงค์ที่เกิดขึ้นสิ่งที่ได้รับ (การคาดการณ์ คาดว่าจะได้รับ) ตัวชี้วัดที่แสดงให้เห็นว่าจะดำเนินการให้เกิดผลสำเร็จอย่างไร หรือผลที่คาดว่าจะได้รับอย่างไร ไม่ใช่การกำหนด KPI เป็นครั้งหนึ่ง/ แห่งหนึ่ง/ หนึ่งโครงการ/ ความกว้าง/ ความยาว ฯลฯ	(5)	(4.64)
5.6 ผลที่คาดว่าจะได้รับสอดคล้องกับโครงการและวัตถุประสงค์ที่กำหนดไว้	ผลที่ได้รับเป็นสิ่งที่เกิดขึ้นจริงจากการดำเนินการตามโครงการพัฒนา ซึ่งสอดคล้องกับวัตถุประสงค์ที่ตั้งไว้ การได้ผลหรือผลที่เกิดขึ้นจะต้องเท่ากับวัตถุประสงค์หรือมากกว่าวัตถุประสงค์ ซึ่งการเขียนวัตถุประสงค์ควรคำนึงถึง (1) ความเป็นไปได้และมีความเฉพาะเจาะจง ในการดำเนินงานตามโครงการ (2) วัดและประเมินผลระดับของความสำเร็จได้ (3) ระบุสิ่งที่ต้องการดำเนินงานอย่างชัดเจนและเฉพาะเจาะจงมากที่สุด และสามารถปฏิบัติได้ (4) เป็นเหตุเป็นผล สอดคล้องกับความเป็นจริง (5) ส่งผลต่อการบ่งบอกเวลาได้	(5)	
6. โครงการพัฒนาที่นำไปจัดทำงบประมาณรายจ่ายประจำปี		35	26.46
6.1 โครงการพัฒนาท้องถิ่น ที่นำไปจัดทำงบประมาณรายจ่ายประจำปีในภาพรวม	โครงการพัฒนาท้องถิ่นนำไปจัดทำงบประมาณรายจ่ายประจำปีในภาพรวม ประกอบด้วย โครงการ กิจกรรม ครุภัณฑ์ วัสดุ งานต่างๆ ที่นำไปดำเนินการจัดทำบริการสาธารณะหรือกิจกรรมสาธารณะ จำนวนไม่น้อยกว่าร้อยละ 20 ของงบประมาณรายจ่ายประจำปี ตามข้อบัญญัติงบประมาณรายจ่ายประจำปีที่ตั้งไว้	(5)	(4.40)
6.2 โครงการพัฒนาท้องถิ่นที่นำไปจัดทำงบประมาณรายจ่ายแก้ไขปัญหาความยากจน	โครงการพัฒนาท้องถิ่นที่นำไปจัดทำงบประมาณรายจ่ายประจำปี ประกอบด้วยโครงการ กิจกรรม ครุภัณฑ์ วัสดุ งานต่างๆ เพื่อแก้ไขปัญหาความยากจนหรือการส่งเสริมอาชีพประชาชนในท้องถิ่น จำนวนไม่น้อยกว่าร้อยละ 2 ของงบประมาณรายจ่ายประจำปี ตามข้อบัญญัติงบประมาณรายจ่ายประจำปีที่ตั้งไว้	(5)	(4.42)

ประเด็นการพิจารณา	รายละเอียดหลักเกณฑ์	คะแนน เต็ม	คะแนน ที่ได้
6.3 โครงการเพื่อการพัฒนาท้องถิ่นที่นำไปจัดทำงบประมาณรายจ่ายด้านการบริหารจัดการอนุรักษ์ทรัพยากรธรรมชาติและสิ่งแวดล้อม	โครงการพัฒนาท้องถิ่นที่นำไปจัดทำงบประมาณรายจ่ายประจำปี ประกอบด้วยโครงการกิจกรรม อนุรักษ์ วัสดุ งานต่างๆ เพื่อการบริหารจัดการอนุรักษ์ทรัพยากรธรรมชาติและสิ่งแวดล้อมหรือบำรุงรักษาทรัพยากรธรรมชาติและสิ่งแวดล้อม จำนวนไม่น้อยกว่าร้อยละ 2 ของงบประมาณรายจ่ายประจำปี ตามข้อบัญญัติงบประมาณรายจ่ายประจำปีที่ตั้งไว้	(5)	(4.64)
6.4 โครงการเพื่อการพัฒนาท้องถิ่นที่นำไปจัดทำงบประมาณรายจ่ายเกี่ยวกับสุขภาพ	โครงการพัฒนาท้องถิ่นที่นำไปจัดทำงบประมาณรายจ่ายประจำปี ประกอบด้วยโครงการกิจกรรม อนุรักษ์ วัสดุ งานต่างๆ ที่ดำเนินการเกี่ยวกับสุขภาพหรือการดำเนินการด้านการสาธารณสุข จำนวนไม่น้อยกว่าร้อยละ 2 ของงบประมาณรายจ่ายประจำปีตามข้อบัญญัติงบประมาณรายจ่ายประจำปีที่ตั้งไว้	(5)	(4.31)
6.5 โครงการเพื่อการพัฒนาท้องถิ่นที่นำไปจัดทำงบประมาณรายจ่ายเกี่ยวกับด้านการศึกษา ศิลปะ ศาสนา วัฒนธรรม จารีตประเพณี และภูมิปัญญาท้องถิ่น	โครงการพัฒนาท้องถิ่นที่นำไปจัดทำงบประมาณรายจ่ายประจำปี ประกอบด้วยโครงการกิจกรรม อนุรักษ์ วัสดุ งานต่างๆ ที่ดำเนินการด้านการศึกษา ศิลปะ ศาสนา วัฒนธรรม จารีตประเพณี และภูมิปัญญาท้องถิ่น จำนวนไม่น้อยกว่าร้อยละ 2 ของงบประมาณรายจ่ายประจำปีตามข้อบัญญัติงบประมาณรายจ่ายประจำปีที่ตั้งไว้	(5)	(4.40)
6.6 โครงการเพื่อการพัฒนาท้องถิ่นที่นำไปจัดทำงบประมาณรายจ่ายเกี่ยวกับด้านโครงสร้างพื้นฐาน	โครงการพัฒนาท้องถิ่นที่นำไปจัดทำงบประมาณรายจ่ายประจำปี ประกอบด้วยโครงการกิจกรรม อนุรักษ์ วัสดุ งานต่างๆ ที่ดำเนินการด้านโครงสร้างพื้นฐาน หรือการคมนาคม เช่น ก่อสร้าง ปรับปรุง ซ่อมแซมถนน ฯลฯ จำนวนไม่น้อยกว่าร้อยละ 2 ของงบประมาณรายจ่ายประจำปีตามข้อบัญญัติงบประมาณรายจ่ายประจำปีที่ตั้งไว้	(5)	(4.28)
6.7 โครงการพัฒนาท้องถิ่นที่นำไปจัดทำงบประมาณรายจ่ายเกี่ยวกับด้านการบริหารจัดการน้ำ	โครงการพัฒนาท้องถิ่นที่นำไปจัดทำงบประมาณรายจ่ายประจำปี ประกอบด้วยโครงการกิจกรรม อนุรักษ์ วัสดุงานต่างๆ ที่ดำเนินการด้านการบริหารจัดการน้ำ เช่น ก่อสร้าง ปรับปรุงแหล่งน้ำ ขุด ตัดตั้ง หรือการบริหารจัดการน้ำ รวมถึงน้ำประปา ฯลฯ จำนวนไม่น้อยกว่าร้อยละ 2 ของงบประมาณรายจ่ายประจำปี ตามข้อบัญญัติงบประมาณรายจ่ายประจำปีที่ตั้งไว้	(5)	(0)
<b>รวม</b>	<b>20 หลักเกณฑ์/ ตัวชี้วัด</b>	<b>100</b>	<b>84.39</b>

### 3.3 การวิเคราะห์เชิงปริมาณ

(1) จำนวนโครงการและงบประมาณตามแผนพัฒนาท้องถิ่น (พ.ศ.2566-2570) และฉบับแก้ไข/เปลี่ยนแปลง/เพิ่มเติม ของปีงบประมาณ พ.ศ.2566

ยุทธศาสตร์	แผนงาน	ตามแผนพัฒนาท้องถิ่น พ.ศ. 2566		ข้อบัญญัติงบประมาณรายจ่าย พ.ศ.2566 และการจ่ายขาดเงินสะสม		ดำเนินการจริง ทั้งปีงบประมาณ	
		จำนวนโครงการ	จำนวนเงิน (บาท)	จำนวนโครงการ	จำนวนเงิน (บาท)	จำนวนโครงการ	จำนวนเงิน (บาท)
1. ด้านเมืองน่าอยู่	1.1 อุตสาหกรรมและการโยธา	15	4,620,000	15	4,346,840	2	412,000
	1.2 การรักษาความสงบภายใน	2	185,000	2	184,000	2	155,805
	1.3 การเกษตร	1	20,000	1	20,000	1	20,000
<b>รวม</b>		<b>18</b>	<b>4,825,000</b>	<b>18</b>	<b>4,550,840</b>	<b>5</b>	<b>587,805</b>

สรุปผลซึ่งเป็นการดำเนินการตามแผนพัฒนาท้องถิ่น (พ.ศ.2566-2570) เฉพาะประจำปี พ.ศ.2566 ตามข้อบัญญัติงบประมาณรายจ่าย ประจำปีงบประมาณ พ.ศ. 2566 ยุทธศาสตร์ที่ 1 ยุทธศาสตร์ด้านเมืองน่าอยู่ ดังนี้

1) ยุทธศาสตร์ด้านเมืองน่าอยู่ โครงการปรากฏตามแผนพัฒนาท้องถิ่น (พ.ศ.2566-2570) เฉพาะประจำปี พ.ศ.2566 จำนวน 18 โครงการ จำนวนเงินงบประมาณ 4,825,000 บาท

2) มีการนำไปจัดทำงบประมาณรายจ่าย ซึ่งปรากฏในข้อบัญญัติงบประมาณรายจ่ายประจำปี/จ่ายขาดเงินสะสม งบประมาณ 2566 จำนวน 18 โครงการ คิดเป็นร้อยละ 100 ของจำนวนโครงการ จำนวนเงินงบประมาณ 4,550,840 บาท จากจำนวนงบประมาณในแผนพัฒนาคิดเป็น ร้อยละ 94.32 ของจำนวนเงินงบประมาณ

3) งบประมาณรายจ่าย ดำเนินการแล้วเสร็จและอยู่ระหว่างดำเนินการ ตามยุทธศาสตร์ที่ จำนวน 9 โครงการ คิดเป็นร้อยละ 50 ของจำนวนโครงการ และจำนวนเงินงบประมาณ 587,805 บาท คิดเป็นร้อยละ 12.18 ของจำนวนงบประมาณในแผนพัฒนาท้องถิ่น

ยุทธศาสตร์	แผนงาน	ตามแผนพัฒนาท้องถิ่น พ.ศ. 2566		ข้อบัญญัติงบประมาณ รายจ่าย พ.ศ.2566 และการจ่ายขาดเงิน สะสม		ดำเนินการจริง ทั้งปีงบประมาณ	
		จำนวน โครงการ	จำนวนเงิน (บาท)	จำนวน โครงการ	จำนวนเงิน (บาท)	จำนวน โครงการ	จำนวนเงิน (บาท)
2. ด้านคุณภาพชีวิต การกีฬา และ นันทนาการ	2.1 (1) สาธารณสุข	15	400,000	15	400,000	14	325,864
	2.1 (2) การศาสนา วัฒนธรรมและนันทนาการ	2	180,000	2	180,000	2	175,890
	2.2 (1) สาธารณสุข	1	20,000	1	20,000	1	19,932
	2.3(1) ส่งเสริมเศรษฐกิจ	3	220,000	3	163,200	3	56,800
	2.3 (2) สร้างความ เข้มแข็งชุมชน	1	15,000	1	15,000	1	15,000
รวม		22	835,000	22	778,200	21	593,486

สรุปผลซึ่งเป็นการดำเนินการตามแผนพัฒนาท้องถิ่น (พ.ศ.2566-2570) เฉพาะประจำปี พ.ศ.2566  
ยุทธศาสตร์ที่ 2 ยุทธศาสตร์ด้านคุณภาพชีวิตการกีฬาและนันทนาการ ดังนี้

1) โครงการปรากฏตามแผนพัฒนาท้องถิ่น (พ.ศ.2566-2570) เฉพาะประจำปี พ.ศ.2566 จำนวน 22  
โครงการ จำนวนเงินงบประมาณ 835,000 บาท

2) มีการนำไปจัดทำงบประมาณรายจ่าย ซึ่งปรากฏในข้อบัญญัติงบประมาณรายจ่าย ประจำปี  
งบประมาณ 2566 จำนวน 22 โครงการ คิดเป็นร้อยละ 100 ของจำนวนโครงการในแผน และตั้งงบประมาณ  
จำนวน 778,200 บาท คิดเป็นร้อยละ 93.19 ของจำนวนเงินงบประมาณในแผนพัฒนา

3) งบประมาณรายจ่าย ได้ดำเนินการจริงตามยุทธศาสตร์ที่ 2 จำนวน 21 โครงการ คิดเป็นร้อยละ  
95.45 ของจำนวนโครงการในแผน และงบประมาณ 593,486 คิดเป็นร้อยละ 71.07 ของจำนวนเงิน  
งบประมาณในแผนพัฒนาท้องถิ่น (พ.ศ.2566-2570) เฉพาะประจำปี พ.ศ.2566

ยุทธศาสตร์	แผนงาน	ตามแผนพัฒนาท้องถิ่น พ.ศ. 2566		ข้อบัญญัติงบประมาณ รายจ่าย พ.ศ.2566 และ การจ่ายขาดเงินสะสม		ดำเนินการจริง ทั้งปีงบประมาณ	
		จำนวน โครงการ	จำนวนเงิน (บาท)	จำนวน โครงการ	จำนวนเงิน (บาท)	จำนวน โครงการ	จำนวนเงิน (บาท)
3. ด้านการพัฒนา การศึกษา และส่งเสริม ศิลปวัฒนธรรมประเพณี ท้องถิ่น	3.1 การศึกษา	5	3,699,500	5	3,550,776	5	3,255,071
	3.2 การศาสนา วัฒนธรรมและ นันทนาการ	6	80,000	6	80,000	4	40,000
รวม		11	3,779,500	11	3,630,776	9	3,295,071

สรุปผลซึ่งเป็นการดำเนินการตามแผนพัฒนาท้องถิ่น (พ.ศ.2566-2570) เฉพาะประจำปี พ.ศ.2566 ยุทธศาสตร์ที่ 3 ยุทธศาสตร์ด้านการพัฒนาการศึกษา และส่งเสริมศิลปวัฒนธรรมประเพณีท้องถิ่น ดังนี้

1) โครงการปรากฏตามแผนพัฒนาท้องถิ่น (พ.ศ.2566-2570) เฉพาะประจำปี พ.ศ.2566 จำนวน 11 โครงการ จำนวนเงินงบประมาณ 3,779,500 บาท

2) มีการนำไปจัดทำงบประมาณรายจ่าย ซึ่งปรากฏในข้อบัญญัติงบประมาณรายจ่าย ประจำปี งบประมาณ 2566 จำนวน 11 โครงการ คิดเป็นร้อยละ 100 ของจำนวนโครงการ และตั้งงบประมาณจำนวน 3,630,776 บาท คิดเป็นร้อยละ 96.06 ของจำนวนเงินงบประมาณในแผนพัฒนา

3) งบประมาณรายจ่าย ได้ดำเนินการจริง ตามยุทธศาสตร์ที่ 3 จำนวน 9 โครงการ คิดเป็นร้อยละ 18.82 ของจำนวนโครงการในแผนพัฒนา และงบประมาณ 3,295,071 บาท คิดเป็นร้อยละ 87.18 ของจำนวนเงินงบประมาณในแผนพัฒนาท้องถิ่น (พ.ศ.2566-2570) เฉพาะประจำปี พ.ศ.2566

ยุทธศาสตร์	แผนงาน	ตามแผนพัฒนาท้องถิ่น พ.ศ. 2566		ข้อบัญญัติงบประมาณ รายจ่าย พ.ศ.2566 และ การจ่ายขาดเงินสะสม		ดำเนินการจริง ทั้งปีงบประมาณ	
		จำนวน โครงการ	จำนวนเงิน (บาท)	จำนวน โครงการ	จำนวนเงิน (บาท)	จำนวน โครงการ	จำนวนเงิน (บาท)
4. ด้านการส่งเสริมการ ท่องเที่ยว	4.1 สร้างความ เข้มแข็งชุมชน	1	15,000	0	0	0	0
รวม		1	15,000	0	0	0	0

ยุทธศาสตร์ที่ 4 ยุทธศาสตร์ด้านการส่งเสริมการท่องเที่ยว มีการบรรจุโครงการไว้ในแผนพัฒนาท้องถิ่น (พ.ศ.2566-2570) เฉพาะประจำปี พ.ศ.2566 แต่ไม่ได้มีการตั้งงบประมาณรายจ่าย และดำเนินการจริง

ยุทธศาสตร์	แผนงาน	ตามแผนพัฒนาท้องถิ่น พ.ศ. 2566		ข้อบัญญัติงบประมาณ รายจ่าย พ.ศ.2566 และ การจ่ายขาดเงินสะสม		ดำเนินการจริง ทั้งปีงบประมาณ	
		จำนวน โครงการ	จำนวนเงิน (บาท)	จำนวน โครงการ	จำนวนเงิน (บาท)	จำนวน โครงการ	จำนวนเงิน (บาท)
5.ด้านเศรษฐกิจและ ส่งเสริมการเกษตร	5.1 สร้างความ เข้มแข็งชุมชน	3	60,000	2	41,600	2	27,138
	5.2 การเกษตร	1	18,000	0	0	0	0
		<b>4</b>	<b>78,000</b>	<b>2</b>	<b>41,600</b>	<b>2</b>	<b>27,138</b>

สรุปผลซึ่งเป็นการดำเนินการตามแผนพัฒนาท้องถิ่น (พ.ศ.2566-2570) เฉพาะประจำปี พ.ศ.2566 ยุทธศาสตร์ที่ 5 ยุทธศาสตร์ด้านเศรษฐกิจและส่งเสริมการเกษตร ดังนี้

1) โครงการปรากฏตามแผนพัฒนาท้องถิ่น (พ.ศ.2566-2570) เฉพาะประจำปี พ.ศ.2566 จำนวน 4 โครงการ จำนวนเงินงบประมาณ 78,000 บาท

2) มีการนำไปจัดหางบประมาณรายจ่าย ซึ่งปรากฏในข้อบัญญัติงบประมาณรายจ่าย ประจำปี งบประมาณ 2566 จำนวน 2 โครงการ คิดเป็นร้อยละ 50 ของจำนวนโครงการในแผนพัฒนา และตั้งงบประมาณ จำนวน 41,600 บาท คิดเป็นร้อยละ 53.33 ของจำนวนเงินงบประมาณในแผนพัฒนา

3) งบประมาณรายจ่าย ได้ดำเนินการจริง ตามยุทธศาสตร์ที่ 3 จำนวน 2 โครงการ คิดเป็นร้อยละ 50 ของจำนวนโครงการในแผนพัฒนา และจำนวนงบประมาณ 27,138 บาท คิดเป็นร้อยละ 34.79 ของงบประมาณ ในแผนพัฒนา

ยุทธศาสตร์	แผนงาน	ตามแผนพัฒนาท้องถิ่น พ.ศ. 2566		ข้อบัญญัติงบประมาณ รายจ่าย พ.ศ.2566 และ การจ่ายขาดเงินสะสม		ดำเนินการจริง ทั้งปีงบประมาณ	
		จำนวน โครงการ	จำนวนเงิน (บาท)	จำนวน โครงการ	จำนวนเงิน (บาท)	จำนวน โครงการ	จำนวนเงิน (บาท)
6.ด้านการบริหารการ พัฒนาคองคกร	6.1 บริหารงาน ทั่วไป	5	385,000	5	370,000	4	235,064
<b>รวม</b>		<b>5</b>	<b>385,000</b>	<b>5</b>	<b>370,000</b>	<b>4</b>	<b>235,064</b>

สรุปผลซึ่งเป็นการดำเนินการตามแผนพัฒนาท้องถิ่น (พ.ศ.2566-2570) เฉพาะประจำปี พ.ศ.2566 ยุทธศาสตร์ที่ 6 ยุทธศาสตร์ด้านการบริหารการพัฒนาคองคกร ดังนี้

1) โครงการปรากฏตามแผนพัฒนาท้องถิ่น (พ.ศ.2566-2570) เฉพาะประจำปี พ.ศ.2566 จำนวน 5 โครงการ จำนวนเงินงบประมาณ 385,000 บาท

2) มีการนำไปจัดหางบประมาณรายจ่าย ซึ่งปรากฏในข้อบัญญัติงบประมาณรายจ่าย ประจำปี งบประมาณ 2566 จำนวน 5 โครงการ คิดเป็นร้อยละ 100 ของจำนวนโครงการ และตั้งงบประมาณรายจ่าย จำนวน 370,000 บาท คิดเป็นร้อยละ 96.10 ของจำนวนเงินงบประมาณในแผนพัฒนาท้องถิ่น

3) งบประมาณรายจ่าย ได้ดำเนินการจริง ตามยุทธศาสตร์ที่ 6 จำนวน 4 โครงการ คิดเป็นร้อยละ ของ จำนวนโครงการ จากจำนวน 5 โครงการและคิดเป็นร้อยละ 80 ของจำนวนโครงการ และใช้จ่ายงบประมาณไป จำนวน 235,064 บาท ในแผนพัฒนาท้องถิ่น (พ.ศ.2566-2570) เฉพาะประจำปี พ.ศ.2566

### 3.4 การวิเคราะห์เชิงคุณภาพ

องค์การบริหารส่วนตำบลหนองโสน ได้สำรวจความพึงพอใจของประชาชนในพื้นที่ตำบลหนองโสน โดยใช้แบบประเมินความพึงพอใจ ต่อการดำเนินงานขององค์การบริหารส่วนตำบลหนองโสนในภาพรวม และรายยุทธศาสตร์ โดยการสุ่มกลุ่มเป้าหมาย จำนวน 200 คน มีผู้ตอบแบบสอบถาม รายละเอียดดังนี้

เพศ	ส่วนใหญ่เป็นเพศหญิง ร้อยละ 64.0	ชาย ร้อยละ 36.0
อายุ	ส่วนใหญ่ อายุ 41 – 50 ปี ร้อยละ 46	และไม่มีผู้ตอบที่อายุต่ำกว่า 20 ปี
การศึกษา	ส่วนใหญ่ จบการศึกษาในระดับประถมศึกษา ร้อยละ 32.0	
อาชีพหลัก	ส่วนใหญ่ มีอาชีพ เกษตรกรรม ร้อยละ 52	

(1) ความพึงพอใจต่อผลการดำเนินงานขององค์การบริหารส่วนตำบลหนองโสน ในภาพรวม โดยมีประเด็นการในการสำรวจความพึงพอใจ 9 ประเด็น และพบว่า ประชาชนมีความพึงพอใจต่อการดำเนินงานในภาพรวม ที่มีค่าเฉลี่ยของคะแนน ดังนี้

ความพึงพอใจภาพรวม	พอใจมาก	พอใจ	ไม่พอใจ
	5 คะแนน	3คะแนน	1คะแนน
	คะแนนเฉลี่ย		
1) มีการเปิดโอกาสให้ประชาชนมีส่วนร่วมในโครงการ/กิจกรรม	พอใจ ร้อยละ 3.60		
2) มีการประชาสัมพันธ์ให้ประชาชนรับรู้ข้อมูลของโครงการ/กิจกรรม	พอใจ ร้อยละ 3.48		
3) มีการเปิดโอกาสให้ประชาชนแสดงความคิดเห็นในโครงการ/กิจกรรม	พอใจ ร้อยละ 3.32		
4) มีการรายงานผลการดำเนินงานของโครงการ/กิจกรรมต่อสาธารณะ	พอใจ ร้อยละ 3.36		
5) การเปิดโอกาสให้ประชาชนตรวจสอบการดำเนินโครงการ/กิจกรรม	พอใจ ร้อยละ 3.40		
6) การดำเนินงานเป็นไปตามระยะเวลาที่กำหนด	พอใจ ร้อยละ 3.12		
7) ผลการดำเนินโครงการ/กิจกรรมนำไปสู่การแก้ไขปัญหาของประชาชนในท้องถิ่น	พอใจ ร้อยละ 3.52		
8) การแก้ไขปัญหาและการตอบสนองความต้องการของประชาชน	พอใจ ร้อยละ 3.32		
9) ประโยชน์ที่ประชาชนได้รับจากการดำเนินโครงการ/กิจกรรม	พอใจ ร้อยละ 3.48		

พบว่าประชาชนมีความพึงพอใจสูงสุดในประเด็น “มีการเปิดโอกาสให้ประชาชนมีส่วนร่วมในโครงการ/กิจกรรม” คือ มีคะแนน พอดีเฉลี่ย ร้อยละ 3.60 คะแนน

พบว่าประชาชนมีความพึงพอใจน้อยที่สุดในประเด็น “การดำเนินงานเป็นไปตามระยะเวลาที่กำหนด” คือ มีคะแนน พอดีเฉลี่ย ร้อยละ 3.12 คะแนน

(2) ความพึงพอใจต่อผลการดำเนินงานขององค์การบริหารส่วนตำบลหนองโสน วิทยุศาสตร์  
**ยุทธศาสตร์ที่ 1 ด้านเมืองน่าอยู่**

พบว่า คะแนนความพึงพอใจในยุทธศาสตร์การพัฒนาด้านเมืองน่าอยู่โดยคะแนนเต็ม 10 ประเด็นที่ให้  
 คะแนนเฉลี่ยมากที่สุด คือ **ประโยชน์ที่ประชาชนได้รับจากการดำเนินโครงการ/กิจกรรม โดยให้คะแนนเฉลี่ย**

**9.07 คะแนน**

ยุทธศาสตร์การพัฒนาด้านเมืองน่าอยู่ โครงการก่อสร้างหรือซ่อมแซม ถนนประเภทต่างๆ/ รางระบายน้ำ/ ระบบประปา/ ไฟฟ้า สาธารณะ งานป้องกันและบรรเทาสาธารณภัย อบรม อปพร. ฯลฯ	คะแนนเฉลี่ย (10 คะแนน)
1) มีการเปิดโอกาสให้ประชาชนมีส่วนร่วมในการเสนอโครงการ/กิจกรรม	8.93
2) มีการประชาสัมพันธ์ให้ประชาชนรับรู้ข้อมูลของโครงการ/กิจกรรม	8.47
3) มีการเปิดโอกาสให้ประชาชนแสดงความคิดเห็นในโครงการ/กิจกรรม	8.70
4) มีการรายงานผลการดำเนินงานของโครงการ/กิจกรรม ให้ประชาชนทราบ	8.70
5) การเปิดโอกาสให้ประชาชนตรวจสอบการดำเนินโครงการ/กิจกรรม	8.50
6) การดำเนินงานเป็นไปตามระยะเวลาที่กำหนด	7.97
7) ผลการดำเนินโครงการ/กิจกรรมนำไปสู่การแก้ไขปัญหาของประชาชนในท้องถิ่น	8.53
<b>8) ประโยชน์ที่ประชาชนได้รับจากการดำเนินโครงการ/กิจกรรม</b>	<b>9.07</b>

**ยุทธศาสตร์ที่ 2 ด้านการพัฒนาคุณภาพชีวิต การกีฬา และนันทนาการ**

พบว่า คะแนนเฉลี่ยมากที่สุด คือ **ประโยชน์ที่ประชาชนได้รับจากการดำเนินโครงการ/กิจกรรม** คะแนนเฉลี่ย

**9.10 คะแนน**

ความพึงพอใจ ต่อการพัฒนาด้านคุณภาพชีวิต การกีฬาและนันทนาการ งานสาธารณสุข งานศาสนาวัฒนธรรม งานกีฬานันทนาการ งานสังคมสงเคราะห์ งานสวัสดิการสังคม งานเบี้ยยังชีพ ฯลฯ	คะแนนเฉลี่ย (10 คะแนน)
1) มีการเปิดโอกาสให้ประชาชนมีส่วนร่วมในการเสนอโครงการ/กิจกรรม	9.03
2) มีการประชาสัมพันธ์ให้ประชาชนรับรู้ข้อมูลของโครงการ/กิจกรรม	8.93
3) มีการเปิดโอกาสให้ประชาชนแสดงความคิดเห็นในโครงการ/กิจกรรม	8.80
4) มีการรายงานผลการดำเนินงานของโครงการ/กิจกรรม ให้ประชาชนทราบ	8.83
5) การเปิดโอกาสให้ประชาชนตรวจสอบการดำเนินโครงการ/กิจกรรม	8.63
6) การดำเนินงานเป็นไปตามระยะเวลาที่กำหนด	8.63
7) ผลการดำเนินโครงการ/กิจกรรมนำไปสู่การแก้ไขปัญหาของประชาชนในท้องถิ่น	8.87
<b>8) ประโยชน์ที่ประชาชนได้รับจากการดำเนินโครงการ/กิจกรรม</b>	<b>9.10</b>

### ยุทธศาสตร์ที่ 3 การพัฒนาด้านการศึกษา และส่งเสริมศิลปวัฒนธรรมประเพณีท้องถิ่น

พบว่า คะแนนความพึงพอใจ ประเด็นที่ให้คะแนนเฉลี่ยมากที่สุด คือ ผลการดำเนินโครงการ/กิจกรรม นำไปสู่การแก้ไขปัญหาของประชาชนในท้องถิ่น โดยให้คะแนนเฉลี่ย 8.70 คะแนน

ยุทธศาสตร์การพัฒนาด้านการศึกษา และส่งเสริมศิลปวัฒนธรรมและประเพณี งานศูนย์พัฒนาเด็กเล็ก งานโรงเรียน ฯลฯ	คะแนนเฉลี่ย (10 คะแนน)
1) มีการเปิดโอกาสให้ประชาชนมีส่วนร่วมในการเสนอโครงการ/กิจกรรม	8.60
2) มีการประชาสัมพันธ์ให้ประชาชนรับรู้ข้อมูลของโครงการ/กิจกรรม	8.47
3) มีการเปิดโอกาสให้ประชาชนแสดงความคิดเห็นในโครงการ/กิจกรรม	8.53
4) มีการรายงานผลการดำเนินงานของโครงการ/กิจกรรม ให้ประชาชนทราบ	8.33
5) การเปิดโอกาสให้ประชาชนตรวจสอบการดำเนินโครงการ/กิจกรรม	8.57
6) การดำเนินงานเป็นไปตามระยะเวลาที่กำหนด	8.37
<b>7) ผลการดำเนินโครงการ/กิจกรรมนำไปสู่การแก้ไขปัญหาของประชาชนในท้องถิ่น</b>	<b>8.70</b>
8) ประโยชน์ที่ประชาชนได้รับจากการดำเนินโครงการ/กิจกรรม	8.67

### ยุทธศาสตร์ที่ 5 ด้านเศรษฐกิจและส่งเสริมการเกษตร

พบว่า คะแนนความพึงพอใจที่ให้คะแนนเฉลี่ยมากที่สุด คือ มีการเปิดโอกาสให้ประชาชนมีส่วนร่วมในการเสนอโครงการ/กิจกรรม โดยให้คะแนนเฉลี่ย 8.83 คะแนน

ยุทธศาสตร์การพัฒนา ด้านเศรษฐกิจและส่งเสริมการเกษตร งานฝึกอบรมอาชีพ งานฝึกอบรมเศรษฐกิจพอเพียง ฯลฯ	คะแนนเฉลี่ย (10 คะแนน)
1) มีการเปิดโอกาสให้ประชาชนมีส่วนร่วมในการเสนอโครงการ/กิจกรรม	8.83
2) มีการประชาสัมพันธ์ให้ประชาชนรับรู้ข้อมูลของโครงการ/กิจกรรม	8.53
3) มีการเปิดโอกาสให้ประชาชนแสดงความคิดเห็นในโครงการ/กิจกรรม	8.47
4) มีการรายงานผลการดำเนินงานของโครงการ/กิจกรรม ให้ประชาชนทราบ	8.47
5) การเปิดโอกาสให้ประชาชนตรวจสอบการดำเนินโครงการ/กิจกรรม	8.57
6) การดำเนินงานเป็นไปตามระยะเวลาที่กำหนด	8.57
7) ผลการดำเนินโครงการ/กิจกรรมนำไปสู่การแก้ไขปัญหาของประชาชนในท้องถิ่น	8.53
8) ประโยชน์ที่ประชาชนได้รับจากการดำเนินโครงการ/กิจกรรม	8.77

## ยุทธศาสตร์ที่ 6 การพัฒนาด้านการบริหารการพัฒนาองค์กร

พบว่า คะแนนความพึงพอใจที่คะแนนเฉลี่ยมากที่สุดคือ มีการเปิดโอกาสให้ประชาชนมีส่วนร่วมในการเสนอโครงการ/กิจกรรม โดยให้คะแนนเฉลี่ย 8.60 คะแนน

ยุทธศาสตร์การพัฒนาด้านบริหารและพัฒนาองค์กร งานพัฒนาบุคลากร อุทหนุนศูนย์ปฏิบัติการร่วมฯ อุทหนุนการจัดงานพระราชพิธี ฯลฯ	คะแนนเฉลี่ย (10 คะแนน)
1) มีการเปิดโอกาสให้ประชาชนมีส่วนร่วมในการเสนอโครงการ/กิจกรรม	8.60
2) มีการประชาสัมพันธ์ให้ประชาชนรับรู้ข้อมูลของโครงการ/กิจกรรม	8.37
3) มีการเปิดโอกาสให้ประชาชนแสดงความคิดเห็นในโครงการ/กิจกรรม	8.47
4) มีการรายงานผลการดำเนินงานของโครงการ/กิจกรรม ให้ประชาชนทราบ	8.47
5) การเปิดโอกาสให้ประชาชนตรวจสอบการดำเนินโครงการ/กิจกรรม	8.57
6) การดำเนินงานเป็นไปตามระยะเวลาที่กำหนด	8.43
7) ผลการดำเนินโครงการ/กิจกรรมนำไปสู่การแก้ไขปัญหาของประชาชนในท้องถิ่น	8.57
8) ประโยชน์ที่ประชาชนได้รับจากการดำเนินโครงการ/กิจกรรม	8.53

### 3.5 สรุปผลการวิเคราะห์การติดตามและประเมินผล

คณะกรรมการติดตามและประเมินผลแผนพัฒนา องค์การบริหารส่วนตำบลหนองโสน ได้ดำเนินการติดตามและประเมินผลแผนพัฒนา ประจำปีงบประมาณ 2566 จากผลการดำเนินงาน พบว่า

แผนงาน/ โครงการ ในยุทธศาสตร์ด้านเมืองน่าอยู่ มีผลการดำเนินการเปรียบเทียบกับ แผนพัฒนาท้องถิ่น โดยจำนวนโครงการตามแผนพัฒนา มีจำนวน 18 โครงการ ได้ดำเนินการรวมถึงอยู่ระหว่างดำเนินการ จำนวน 9 โครงการ คิดเป็นร้อยละ 50 ของจำนวนโครงการในแผนพัฒนา และงบประมาณในแผนพัฒนา จำนวน 4,825,000 บาท ได้ดำเนินการเบิกจ่าย จำนวน 587,805 บาท คิดเป็นร้อยละ 12.18 ของจำนวนงบประมาณในแผนพัฒนาท้องถิ่น

เนื่องจาก โครงการพัฒนาด้านโครงสร้างพื้นฐาน จำนวน 15 โครงการ ได้ดำเนินการแล้วเสร็จ เพียง 2 โครงการ อยู่ระหว่างดำเนินการ 4 โครงการ และยังไม่ได้ดำเนินการ จำนวน 9 โครงการ ดังนั้น คณะกรรมการติดตามและประเมินผลแผนพัฒนา จึงมีความเห็นว่าควรเร่งรัดทุกภาคส่วนที่เกี่ยวข้องกับการดำเนินการ ให้ดำเนินการโครงการให้แล้วเสร็จภายในปีงบประมาณ เพื่อประโยชน์ของการบริหารงบประมาณให้สามารถสนองตอบปัญหาและความต้องการของประชาชนได้

## ส่วนที่ 4

### สรุปผล ข้อเสนอแนะและข้อเสนอแนะ

#### 4.1 สรุปผลการพัฒนาท้องถิ่นในภาพรวม

ในการจัดทำแผนพัฒนาท้องถิ่น (พ.ศ. 2566 – 2570) ขององค์กรปกครองส่วนท้องถิ่น ก็เพื่อใช้เป็นเครื่องมือในการพัฒนา เป็นแนวทางในการบริหารพัฒนาท้องถิ่นให้บรรลุตามวัตถุประสงค์และเป้าหมาย เกิดประสิทธิภาพประสิทธิผลสูงสุดในการแก้ไขปัญหาให้กับประชาชน ก่อให้เกิดประโยชน์และสามารถตอบสนองความต้องการพัฒนาของประชาชน โดยพิจารณาบรรจุโครงการในงบประมาณรายจ่ายประจำปี งบประมาณรายจ่ายเพิ่มเติม และงบประมาณจากเงินสะสม โดยจะต้องมีการติดตามและประเมินผลแผนพัฒนาตามระเบียบกระทรวงมหาดไทย ว่าด้วยการจัดทำแผนพัฒนาขององค์กรปกครองส่วนท้องถิ่น พ.ศ. 2548 และที่แก้ไขเพิ่มเติมถึง (ฉบับที่ 3) พ.ศ. 2561 เป็นการติดตามผลการปฏิบัติราชการขององค์กรปกครองส่วนท้องถิ่นในเชิงปริมาณ ดังนี้

ยุทธศาสตร์	แผนงาน	ตามแผนพัฒนาท้องถิ่น พ.ศ. 2566		ข้อบัญญัติงบประมาณ รายจ่าย พ.ศ.2566 และการ จ่ายขาดเงินสะสม		ดำเนินการจริง ทั้งปีงบประมาณ	
		จำนวน โครงการ	จำนวนเงิน (บาท)	จำนวน โครงการ	จำนวนเงิน (บาท)	จำนวน โครงการ	จำนวนเงิน (บาท)
1. ด้านเมืองน่าอยู่	1.1 อุตสาหกรรมและการโยธา	15	4,620,000	15	4,346,840	2	412,000
	1.2 การรักษาความสงบภายใน	2	185,000	2	184,000	2	155,805
	1.3 การเกษตร	1	20,000	1	20,000	1	20,000
<b>รวม</b>		<b>18</b>	<b>4,825,000</b>	<b>18</b>	<b>4,550,840</b>	<b>5</b>	<b>587,805</b>
2. ด้านคุณภาพชีวิต การกีฬา และ นันทนาการ	2.1(1) สาธารณสุข	15	400,000	15	400,000	14	325,864
	2.1(2) การศาสนา วัฒนธรรมและนันทนาการ	2	180,000	2	180,000	2	175,890
	2.2(1) สาธารณสุข	1	20,000	1	20,000	1	19,932
	2.3(1) สังคม สงเคราะห์	3	220,000	3	163,200	3	56,800
	2.3 (2) สร้างความ เข้มแข็งชุมชน	1	15,000	1	15,000	1	15,000
<b>รวม</b>		<b>22</b>	<b>835,000</b>	<b>22</b>	<b>778,200</b>	<b>21</b>	<b>593,486</b>

ยุทธศาสตร์	แผนงาน	ตามแผนพัฒนาท้องถิ่น พ.ศ. 2566		ข้อบัญญัติงบประมาณ รายจ่าย พ.ศ.2566 และการ จ่ายขาดเงินสะสม		ดำเนินการจริง ทั้งปีงบประมาณ	
		จำนวน โครงการ	จำนวนเงิน (บาท)	จำนวน โครงการ	จำนวนเงิน (บาท)	จำนวน โครงการ	จำนวนเงิน (บาท)
3. ด้าน การ พัฒนา การศึกษา และส่งเสริม ศิลปวัฒนธรรมประเพณี ท้องถิ่น	3.1 การศึกษา	5	3,699,500	5	3,550,776	5	3,255,071
	3.2 การศาสนา วัฒนธรรมและ นันทนาการ	6	80,000	6	80,000	4	40,000
<b>รวม</b>		<b>11</b>	<b>3,779,500</b>	<b>11</b>	<b>3,630,776</b>	<b>9</b>	<b>3,295,071</b>
4. ด้านการส่งเสริม การท่องเที่ยว	4.1 สร้างความ เข้มแข็งชุมชน	1	15,000	0	0	0	0
<b>รวม</b>		<b>1</b>	<b>15,000</b>	<b>0</b>	<b>0</b>	<b>0</b>	<b>0</b>
5.ด้านเศรษฐกิจและ ส่งเสริมการเกษตร	5.1 สร้างความ เข้มแข็งชุมชน	3	60,000	2	41,600	2	27,138
	5.2 การเกษตร	1	18,000	0	0	0	0
<b>รวม</b>		<b>4</b>	<b>78,000</b>	<b>2</b>	<b>41,600</b>	<b>2</b>	<b>27,138</b>
6.ด้านการบริหารการ พัฒนาองค์กร	6.1 บริหารงานทั่วไป	5	385,000	5	370,000	4	235,064
<b>รวม</b>		<b>5</b>	<b>385,000</b>	<b>5</b>	<b>370,000</b>	<b>4</b>	<b>235,064</b>
<b>รวมทั้งสิ้น</b>		<b>61</b>	<b>9,917,500</b>	<b>58</b>	<b>9,371,416</b>	<b>41</b>	<b>4,738,564</b>
<b>คิดเป็นร้อยละของแผนพัฒนา</b>		<b>100</b>	<b>100</b>	<b>95.08</b>	<b>94.49</b>	<b>67.21</b>	<b>47.78</b>

จากตารางข้างต้นงบประมาณ 2566 ระหว่างวันที่ 1 ตุลาคม 2565 ถึงวันที่ 30 กันยายน 2566 องค์การบริหาร ส่วนตำบลหนองโสน ได้บรรจุโครงการพัฒนาซึ่งปรากฏในแผนพัฒนาท้องถิ่น (พ.ศ.2566-2570) ห้วงปี 2566 ทั้งสิ้น 61 โครงการ งบประมาณ 9,917,500 บาท นำไปตั้งจ่ายในข้อบัญญัติงบประมาณรายจ่าย ประจำปี งบประมาณ พ.ศ.2566 และจ่ายขาดเงินสะสม จำนวน 58 โครงการ งบประมาณ 9,371,416 บาท มีการ ดำเนินการ จำนวน 41 โครงการ งบประมาณ 4,738,564 บาท โดยสามารถคิดเป็นร้อยละเปรียบเทียบกับ แผนพัฒนาท้องถิ่น ได้ดังนี้ ร้อยละของจำนวนโครงการที่ตั้งงบประมาณรายจ่าย คือ 95.08 ร้อยละของจำนวน งบประมาณที่ตั้งงบประมาณรายจ่าย คือ 94.49 และร้อยละของจำนวนโครงการที่ดำเนินการ คือ 67.21 ร้อยละของจำนวนงบประมาณที่ดำเนินการ คือ 47.78

## การวิเคราะห์เชิงคุณภาพ

### (1) ความพึงพอใจต่อผลการดำเนินงานขององค์การบริหารส่วนตำบลหนองโสน ในภาพรวม

องค์การบริหารส่วนตำบลหนองโสน ได้สำรวจความพึงพอใจของประชาชนในพื้นที่ตำบลหนองโสน โดยใช้แบบประเมินความพึงพอใจ ต่อการดำเนินงานขององค์การบริหารส่วนตำบลหนองโสนในภาพรวมและรายยุทธศาสตร์ โดยการสุ่มกลุ่มเป้าหมาย จำนวน 100 คน พบว่า กลุ่มตัวอย่างที่ตอบแบบสอบถามส่วนใหญ่ เป็นเพศหญิง ร้อยละ 62 มีอายุ 60 ปีขึ้นไป ร้อยละ 26 จบการศึกษาระดับ ประถมศึกษา ร้อยละ 66 ประกอบอาชีพ เกษตรกร ร้อยละ 66 โดยมีประเด็นการในการสำรวจความพึงพอใจ 8 ประเด็น และพบว่า ประชาชนมีความพึงพอใจต่อผลการดำเนินงานในภาพรวม ที่มีค่าเฉลี่ยของคะแนน ดังนี้

ความพึงพอใจภาพรวม	คะแนนเฉลี่ย
1) มีการเปิดโอกาสให้ประชาชนมีส่วนร่วมในโครงการ	พอใจ ร้อยละ 3.60
2) มีการประชาสัมพันธ์ให้ประชาชนรับรู้ข้อมูลของโครงการ	พอใจ ร้อยละ 3.48
3) มีการเปิดโอกาสให้ประชาชนแสดงความคิดเห็นในโครงการ	พอใจ ร้อยละ 3.32
4) มีการรายงานผลการดำเนินงานของโครงการต่อสาธารณะ	พอใจ ร้อยละ 3.36
5) การเปิดโอกาสให้ประชาชนตรวจสอบการดำเนินโครงการ	พอใจ ร้อยละ 3.40
6) การดำเนินงานเป็นไปตามระยะเวลาที่กำหนด	พอใจ ร้อยละ 3.12
7) ผลการดำเนินโครงการนำไปสู่การแก้ไขปัญหาของประชาชนในท้องถิ่น	พอใจ ร้อยละ 3.52
8) การแก้ไขปัญหาและการตอบสนองความต้องการของประชาชน	พอใจ ร้อยละ 3.32
9) ประโยชน์ที่ประชาชนได้รับจากการดำเนินโครงการ/กิจกรรม	พอใจ ร้อยละ 3.48

## 4.2 ข้อเสนอแนะในการจัดทำแผนพัฒนาท้องถิ่นในอนาคต

### 4.2.1 ผลกระทบนำไปสู่ออนาคต

#### ข้อเสนอแนะของคณะกรรมการติดตามและประเมินผลแผนพัฒนา

เห็นควรเร่งรัดทุกภาคส่วนที่เกี่ยวข้องกับการดำเนินโครงการ โดยเฉพาะโครงการด้านโครงสร้างพื้นฐาน โดยให้ดำเนินโครงการให้แล้วเสร็จภายในปีงบประมาณ เพื่อประโยชน์ของการบริหารงบประมาณ สามารถสนองตอบปัญหาและความต้องการของประชาชนได้

## ภาคผนวก

สรุปผลการดำเนินงานตามแผนการดำเนินงาน ประจำปีงบประมาณ พ.ศ. 2566									
องค์การบริหารส่วนตำบลหนองโสน อำเภอนางรอง จังหวัดบุรีรัมย์									
รอบ 12 เดือน (ตุลาคม 2565 - กันยายน 2566)									
1. ยุทธศาสตร์ ด้านเมืองน่าอยู่									
1.1 กลยุทธ์ พัฒนาระบบสาธารณูปโภค สาธารณูปการ โครงสร้างพื้นฐานและการผังเมือง									
(1) แผนงาน อุตสาหกรรมและการโยธา									
ที่	โครงการ	งบประมาณ (บาท)	ผลการดำเนินงาน				งบประมาณ ที่เบิกจ่าย	งบประมาณ คงเหลือ	หน่วยงาน รับผิดชอบหลัก
			แล้วเสร็จ	ระหว่าง	ยังไม่	ยกเลิก			
1	ก่อสร้างโดมอเนกประสงค์	1,500,000		/			0	1,500,000	กองช่าง (กั้นเงิน)
2	ก่อสร้างถนนคอนกรีตเสริมเหล็ก บ้านโคกवान หมู่ที่ 1 สายบ้านนางลำไพ ปุยะติ - นายสุครีบ เทียรวรรณ	250,000	/				222,000	28,000	กองช่าง
3	ก่อสร้างถนนลงหินคลุก บ้านจันทุม หมู่ที่ 2 สายหน้าวัดจันทุมไปทางโคกตะแบก	44,270		/			0	44,270	กองช่าง
4	ก่อสร้างถนนคอนกรีตเสริมเหล็ก บ้านจันทุม หมู่ที่ 2 สายจากบ้านนางสาวบัวศรี แสนวิเศษ ถึง บ้านนางสาวกาญจนา นาครินทร์	109,000		/			0	109,000	กองช่าง
5	ก่อสร้างถนนคอนกรีตเสริมเหล็ก บ้านหนองม่วง หมู่ที่ 3 สายบ้านนางม้วน คูสีดา ไปทางบ้านนาย แดง ต้นทอง	250,000		/			0	250,000	กองช่าง
6	ก่อสร้างรางระบายน้ำคอนกรีต เสริมเหล็ก บ้านโคกสูง หมู่ที่ 4 สายบ้านนางดอนแดงสีไปทางโคกกระกา	203,000		/			0	203,000	กองช่าง
7	ก่อสร้างถนนคอนกรีตเสริมเหล็ก บ้านหนองโสน หมู่ที่ 5 สายบ้านนางทำ แก้วงาม ไปทางบ้าน นางเพียร โสภาค	192,000	/				190,000	2,000	กองช่าง

ที่	โครงการ	งบประมาณ (บาท)	ผลการดำเนินงาน				งบประมาณ ที่เบิกจ่าย	งบประมาณ คงเหลือ	หน่วยงาน รับผิดชอบหลัก
			แล้วเสร็จ	ระหว่าง	ยังไม่ทำ	ยกเลิก			
8	ก่อสร้างรางระบายน้ำคอนกรีตเสริมเหล็ก บ้านระนามพลวง หมู่ที่ 6 สายบ้านนางพางา สิงห์ทอง ไปบ้านนางพางา พวงพีชร	250,000			/		0	250,000	กองช่าง
9	ก่อสร้างถนนคอนกรีตเสริมเหล็ก บ้านห้วย หมู่ที่ 7 สาย ซอยนกแล	259,000		/			0	259,000 256,400	กองช่าง
10	ก่อสร้างถนนคอนกรีตเสริมเหล็ก บ้านสี่เหลี่ยมน้อย หมู่ที่ 8 สายสวนนายบอน (ต่อจากคอนกรีตเดิม) ไปทางบ้านนายเทวีญ จันทรสนาม	247,000		/			0	247,000 244,500	กองช่าง
11	ก่อสร้างถนนคอนกรีตเสริมเหล็ก บ้านโคกตะโก หมู่ที่ 9 สายจากบ้านนายพาย เข็ดนาม ถึงเหมือง	283,000		/			0	283,000 280,000	กองช่าง
12	ก่อสร้างถนนคอนกรีตเสริมเหล็ก บ้านโคกน้อย หมู่ที่ 10 สายบ้านนางนารี ฟังประสพ ไปทางบ้านนางสุพัตรา จบนุช(ต่อจากคอนกรีตเดิม)	251,000			/		0	251,000	กองช่าง
13	ก่อสร้างถนนคอนกรีตเสริมเหล็ก บ้านบุคราม หมู่ที่ 11 สายเลียบคลองช่องแมวฝั่งทิศตะวันตก	250,000			/		0	250,000	กองช่าง
14	ก่อสร้างถนนลงหินคลุก บ้านโสนน้อยพัฒนา หมู่ที่ 12 สายต่อจากถนนคอนกรีตเสริมเหล็กเดิมบ้านนางม้วน คุสิตา ไปทางบ้านนายแดง ดันทอง	70,700			/		0	70,700	กองช่าง
15	ก่อสร้างถนนลงหินคลุก บ้านโสนน้อยพัฒนา หมู่ที่ 12 สายจากเขื่องคลองตาด ถึงนายมงคล สมานชาติ	187,870			/		0	187,870	กองช่าง
<b>รวม 1.1</b>		<b>4,346,840</b>	<b>2</b>	<b>4</b>	<b>9</b>	<b>0</b>	<b>412,000</b>	<b>4,346,840</b>	

1.2 กลยุทธ์ รักษาความสงบ ความปลอดภัยในชีวิตและทรัพย์สิน ตลอดจนความเป็นระเบียบเรียบร้อยของบ้านเมือง									
(1) แผนงาน การรักษาความสงบภายใน (งานป้องกันและบรรเทาสาธารณภัย)									
ที่	โครงการ	งบประมาณ (บาท)	ผลการดำเนินงาน				งบประมาณ ที่เบิกจ่าย	งบประมาณ คงเหลือ	หน่วยงาน รับผิดชอบหลัก
			แล้วเสร็จ	ระหว่าง	ยังไม่ทำ	ยกเลิก			
1	ฝึกอบรมอาสาสมัครป้องกันภัย ฝ่ายพลเรือน	165,000 โอนเพิ่ม 15,000 180,000	/				152,945	12,055	งานป้องกัน บรรเทาสาธารณภัย สำนักงานปลัด อบต.หนองโสน
2	จัดตั้งจุดตรวจและจุดให้บริการ ประชาชนในช่วงเทศกาล	4,000	/				2,860	1,140	งานป้องกัน บรรเทาสาธารณภัย สำนักงานปลัด อบต.หนองโสน
รวม 1.2		184,000	2	0	0	0	155,805	13,195	
1.3 กลยุทธ์ สร้างจิตสำนึกในการจัดการทรัพยากรธรรมชาติและสิ่งแวดล้อม การจัดการขยะมูลฝอยในชุมชน									
(1) แผนงาน การเกษตร (งานสิ่งแวดล้อมและทรัพยากรธรรมชาติ)									
ที่	โครงการ	งบประมาณ (บาท)	ผลการดำเนินงาน				งบประมาณ ที่เบิกจ่าย	งบประมาณ คงเหลือ	หน่วยงาน รับผิดชอบหลัก
			แล้วเสร็จ	ระหว่าง	ยังไม่ทำ	ยกเลิก			
1	ปลูกต้นไม้คืนสู่ธรรมชาติเพื่อ เฉลิมพระเกียรติ	20,000	/				20000	0	งานส่งเสริม การเกษตร สำนักงานปลัด
รวม 1.3		20,000	1	0	0	0	20,000	0	
รวมทั้งสิ้น		4,550,840	5	4	9	0	587,805	4,360,035	
2. ยุทธศาสตร์ ด้านสังคมและคุณภาพชีวิต									
2.1 กลยุทธ์ ส่งเสริมให้ประชาชนมีสุขภาพอนามัยที่ดี สนับสนุนการเล่นกีฬาและนันทนาการ									
(1) แผนงาน สาธารณสุข (งานบริการสาธารณสุขและงานสาธารณสุขอื่น)									
ที่	โครงการ	งบประมาณ (บาท)	ผลการดำเนินงาน				งบประมาณ ที่เบิกจ่าย	งบประมาณ คงเหลือ	หน่วยงาน รับผิดชอบหลัก
			แล้วเสร็จ	ระหว่าง	ยังไม่ทำ	ยกเลิก			
1	กำจัดขยะและป้องกันโรค ไข้เลือดออก	100,000	/				36,432	63,568	งานสาธารณสุขฯ สำนักงานปลัด
2	สัตว์ปลอดโรค คนปลอดภัยจาก โรคพิษสุนัขบ้า	50,000	/				49,432	568	งานสาธารณสุขฯ สำนักงานปลัด

ที่	โครงการ	งบประมาณ (บาท)	ผลการดำเนินงาน				งบประมาณ ที่เบิกจ่าย	งบประมาณ คงเหลือ	หน่วยงาน รับผิดชอบหลัก
			แล้วเสร็จ	ระหว่าง	ยังไม่ทำ	ยกเลิก			
3	การจัดสวัสดิภาพสัตว์ การสำรวจ ข้อมูลและขึ้นทะเบียนสัตว์ (ตามโครงการสัตว์ปลอดโรค คนปลอดภัย จากโรคพิษสุนัขบ้า)	10,000	/				0	10,000	งานสาธารณสุข สำนักงานปลัด (ไม่ใช้งบฯ)
4	โครงการพระราชดำริด้าน สาธารณสุข บ้านโคกว่าน หมู่ที่ 1	20,000	/				20,000	0	งานสาธารณสุข สำนักงานปลัด
5	โครงการพระราชดำริด้าน สาธารณสุข บ้านจันทุม หมู่ที่ 2	20,000	/				20,000	0	งานสาธารณสุข สำนักงานปลัด
6	โครงการพระราชดำริด้าน สาธารณสุข บ้านหนองม่วง หมู่ 3	20,000	/				20,000	0	งานสาธารณสุข สำนักงานปลัด
7	โครงการพระราชดำริด้าน สาธารณสุข บ้านโคกสูง หมู่ 4	20,000	/				20,000	0	งานสาธารณสุข สำนักงานปลัด
8	โครงการพระราชดำริด้าน สาธารณสุข บ้านหนองโสน หมู่ที่5	20,000	/				20,000	0	งานสาธารณสุข สำนักงานปลัด
9	โครงการพระราชดำริด้าน สาธารณสุข บ้านระนามพลวง หมู่ที่6	20,000	/				20,000	0	งานสาธารณสุข สำนักงานปลัด
10	โครงการพระราชดำริด้าน สาธารณสุข บ้านห้วย หมู่ 7	20,000	/				20,000	0	งานสาธารณสุข สำนักงานปลัด
11	โครงการพระราชดำริด้าน สาธารณสุข บ้านสี่เหลี่ยมน้อย หมู่ 8	20,000	/				20,000	0	งานสาธารณสุข สำนักงานปลัด
12	โครงการพระราชดำริด้าน สาธารณสุข บ้านโคกตะโก หมู่ที่ 9	20,000	/				20,000	0	งานสาธารณสุข สำนักงานปลัด
13	โครงการพระราชดำริด้าน สาธารณสุข บ้านโคกสูง หมู่ที่ 10	20,000	/				20,000	0	งานสาธารณสุข สำนักงานปลัด
14	โครงการพระราชดำริด้าน สาธารณสุข บ้านบุคราม หมู่ 11	20,000	/				20,000	0	งานสาธารณสุข สำนักงานปลัด
15	โครงการพระราชดำริด้านสาธารณสุข บ้านโสนน้อยพัฒนา หมู่ที่ 12	20,000	/				20,000	0	งานสาธารณสุข สำนักงานปลัด
	<b>รวม 2.1 (1)</b>	<b>400,000</b>	<b>15</b>	<b>0</b>	<b>0</b>	<b>0</b>	<b>325,864</b>	<b>74,136</b>	

(2) แผนงาน การศาสนาวัฒนธรรมและนันทนาการ (งานกีฬาและนันทนาการ)									
ที่	โครงการ	งบประมาณ (บาท)	ผลการดำเนินงาน				งบประมาณ ที่เบิกจ่าย	งบประมาณ คงเหลือ	หน่วยงาน รับผิดชอบหลัก
			แล้วเสร็จ	ระหว่าง	ยังไม่ทำ	ยกเลิก			
1	กีฬาต้านยาเสพติด หนองโสนเกมส์	150,000	/				149,210	790	กองการศึกษาฯ
2	ส่งนักกีฬาเยาวชน ประชาชน เข้าแข่งขันกีฬาฟุตบอล มุ่งสู่ความเป็นเลิศ	30,000	/				26,680	3,320	กองการศึกษาฯ
	<b>รวม 2.1 (2)</b>	<b>180,000</b>	<b>2</b>	<b>0</b>	<b>0</b>	<b>0</b>	<b>175,890</b>	<b>4,110</b>	

2.2 กลยุทธ์ สร้างจิตสำนึกในการจัดการทรัพยากรธรรมชาติและสิ่งแวดล้อม การจัดการขยะมูลฝอยในชุมชน

(1) แผนงาน สาธารณสุข (งานบริการสาธารณสุขและงานสาธารณสุขอื่น)									
ที่	โครงการ	งบประมาณ (บาท)	ผลการดำเนินงาน				งบประมาณ ที่เบิกจ่าย	งบประมาณ คงเหลือ	หน่วยงาน รับผิดชอบหลัก
			แล้วเสร็จ	ระหว่าง	ยังไม่ทำ	ยกเลิก			
1	โครงการฝึกอบรมรณรงค์ปลูกจิตสำนึก แยกก่อนทิ้ง ลดมลพิษ สร้างสุขภาวะที่ดี	20,000	/				19,932	68	งานสาธารณสุขฯ สำนักงานปลัด
	<b>รวม 2.2 (1)</b>	<b>20,000</b>	<b>1</b>	<b>0</b>	<b>0</b>	<b>0</b>	<b>19,932</b>	<b>68</b>	

2.3 กลยุทธ์ ส่งเสริมด้านสวัสดิการของชุมชน และการสังคมสงเคราะห์ อีกทั้งป้องกันและแก้ไขปัญหาสังคม

(1) แผนงานสังคมสงเคราะห์ (งานสวัสดิการสังคมและสังคมสงเคราะห์)									
ที่	โครงการ	งบประมาณ (บาท)	ผลการดำเนินงาน				งบประมาณ ที่เบิกจ่าย	งบประมาณ คงเหลือ	หน่วยงาน รับผิดชอบหลัก
			แล้วเสร็จ	ระหว่าง	ยังไม่ทำ	ยกเลิก			
1	อุดหนุนกิ่งกาชาด อำเภอนางรอง	10,000	/				10,000	0	สำนักงานปลัด
2	อุดหนุนเหล่ากาชาดจังหวัดบุรีรัมย์	10,000	/				10,000	0	สำนักงานปลัด
3	โครงการช่วยเหลือและอำนวยความสะดวก แก่เด็กที่มีฐานะยากจน และห่างไกลในการบริการ รับ-ส่ง เด็กนักเรียน ศพด.โคกตะฮอก	200,000	/				143,200	56,800	กองการศึกษาฯ
	<b>รวม 2.3 (1)</b>	<b>220,000</b>	<b>3</b>	<b>0</b>	<b>0</b>	<b>0</b>	<b>163,200</b>	<b>56,800</b>	

(2) แผนงาน สร้างความเข้มแข็งชุมชน

ที่	โครงการ	งบประมาณ (บาท)	ผลการดำเนินงาน				งบประมาณ ที่เบิกจ่าย	งบประมาณ คงเหลือ	หน่วยงาน รับผิดชอบหลัก
			แล้วเสร็จ	ระหว่าง	ยังไม่ทำ	ยกเลิก			
1	อุดหนุนโครงการป้องกันและแก้ไขปัญหายาเสพติด	15,000	/				15,000	0	สำนักงานปลัด ที่ทำการ ปกครอง อำเภอ นางรอง
	<b>รวม 2.3 (2)</b>	<b>15,000</b>	<b>1</b>	<b>0</b>	<b>0</b>	<b>0</b>	<b>15,000</b>	<b>0</b>	

(3) แผนงาน งบกลาง									
ที่	โครงการ	งบประมาณ (บาท)	ผลการดำเนินงาน				งบประมาณ ที่เบิกจ่าย	งบประมาณ คงเหลือ	หน่วยงาน รับผิดชอบหลัก
			แล้วเสร็จ	ระหว่าง	ยังไม่ทำ	ยกเลิก			
1	สร้างหลักประกันรายได้ให้แก่ผู้สูงอายุ	7,317,600	/				6,750,100	567,500	งานสวัสดิการฯ สำนักปลัด
2	สนับสนุนการเสริมสร้างสวัสดิการทางสังคมให้แก่ผู้พิการหรือทุพพลภาพ	2,155,200	/				1,890,400	264,800	งานสวัสดิการฯ สำนักปลัด
3	สนับสนุนเบี้ยยังชีพผู้ป่วยเอดส์	150,000	/				114,000	36,000	งานสวัสดิการฯ สำนักปลัด
รวม 2.3 (3)		9,622,800	3	0	0	0	8,754,500	868,300	
รวมทั้งสิ้น		10,457,800	25	0	0	0	9,454,386	1,003,414	

### 3. ยุทธศาสตร์ ด้านการพัฒนาการศึกษา และส่งเสริมศิลปวัฒนธรรมประเพณีท้องถิ่น

#### 3.1 กลยุทธ์ พัฒนาการศึกษาศึกษาและส่งเสริมศิลปวัฒนธรรมประเพณีที่ดึงดูดใจของท้องถิ่น

##### (1) แผนงาน การศึกษา (งานระดับก่อนวัยเรียน

ที่	โครงการ	งบประมาณ (บาท)	ผลการดำเนินงาน				งบประมาณ ที่เบิกจ่าย	งบประมาณ คงเหลือ	หน่วยงาน รับผิดชอบหลัก
			แล้วเสร็จ	ระหว่าง	ยังไม่ทำ	ยกเลิก			
1	โครงการสนับสนุนค่าใช้จ่ายการ บริหารสถานศึกษาศูนย์พัฒนา เด็กเล็ก อบต.หนองโสน	56,500	/				47,250	9,250	กองการศึกษา ศาสนาและ วัฒนธรรม
2	ค่าจัดการเรียนการสอน(รายหัว) ให้กับศูนย์พัฒนาเด็กเล็ก	85,000	/				35,862	49,138	กองการศึกษาฯ
3	ค่าใช้จ่ายการบริหารสถานศึกษา ค่าอาหารกลางวันสำหรับศูนย์ พัฒนาเด็กเล็ก	257,250	/				239,490	17,760	กองการศึกษาฯ
4	อาหารเสริมนม (สพฐ.+ศพด.)	1,102,400	/				885,867.30	216,532.7	กองการศึกษาฯ
5	อาหารกลางวันโรงเรียนในเขต พื้นที่	2,049,626	/				2,046,602	3,024	กองการศึกษาฯ
รวม 3.1(1)		3,550,776	5	0	0	0	3,255,071	295,705	

(2) แผนงาน การศาสนาวัฒนธรรมและนันทนาการ (งานกีฬาและนันทนาการ)									
ที่	โครงการ	งบประมาณ (บาท)	ผลการดำเนินงาน				งบประมาณ ที่เบิกจ่าย	งบประมาณ คงเหลือ	หน่วยงาน รับผิดชอบหลัก
			แล้วเสร็จ	ระหว่าง	ยังไม่ทำ	ยกเลิก			
1	อุดหนุนที่ทำการปกครองจังหวัด บุรีรัมย์ จัดงานประเพณี ขึ้นเขาพนมรุ้ง	10,000			/		0	10,000	กองการศึกษา ศาสนาและ วัฒนธรรม
2	อุดหนุนสภาวัฒนธรรมตำบล หนองโสน โครงการประเพณี บุญบั้งไฟ	30,000			/		0	30,000	กองการศึกษา สภาวัฒนธรรม ตำบลหนองโสน
3	อุดหนุนโรงเรียนบ้านโคกตะโก จัดงานวันเด็กแห่งชาติ	10,000	/				10,000	0	กองการศึกษา
4	อุดหนุนโรงเรียนบ้านระนามพลวง จัดงานวันเด็กแห่งชาติ	10,000	/				10,000	0	กองการศึกษา
5	อุดหนุนโรงเรียนบ้านหนองโสน จัดงานวันเด็กแห่งชาติ	10,000	/				10,000	0	กองการศึกษา
6	อุดหนุนโรงเรียนบ้านโคกสูง จัดงานวันเด็กแห่งชาติ	10,000	/				10,000	0	กองการศึกษา
	รวม 3.1(2)	80,000	4	0	2	0	40,000	40,000	
	รวมทั้งสิ้น	3,630,776	9	0	2	0	#####	335,705	
<b>4. ยุทธศาสตร์ ด้านการส่งเสริมการท่องเที่ยว</b>									
ที่	โครงการ	งบประมาณ (บาท)	ผลการดำเนินงาน				งบประมาณ ที่เบิกจ่าย	งบประมาณ คงเหลือ	หน่วยงาน รับผิดชอบหลัก
			แล้วเสร็จ	ระหว่าง	ยังไม่ทำ	ยกเลิก			

5. ยุทธศาสตร์ ด้านเศรษฐกิจและส่งเสริมการเกษตร									
5.1 กลยุทธ์ ส่งเสริมให้ประชาชนดำรงชีวิตตามแนวเศรษฐกิจพอเพียงและประกอบอาชีพเสริม									
(1) แผนงาน สร้างความเข้มแข็งชุมชน									
ที่	โครงการ	งบประมาณ (บาท)	ผลการดำเนินงาน				งบประมาณ ที่เบิกจ่าย	งบประมาณ คงเหลือ	หน่วยงาน รับผิดชอบหลัก
			แล้วเสร็จ	ระหว่าง	ยังไม่ทำ	ยกเลิก			
1	ฝึกอบรมอาชีพระยะสั้น	26,600	/				12,138	14,462	สำนักงานปลัด
2	อุดหนุนกลุ่มอาชีพในตำบล (กลุ่มข้าวเม่า)	15,000	/				15,000	0	สำนักงานปลัด
	<b>รวม 5.1(1)</b>	<b>41,600</b>	<b>2</b>	<b>0</b>	<b>0</b>	<b>0</b>	<b>27,138</b>	<b>14,462</b>	
6. ยุทธศาสตร์ ด้านการบริหารการพัฒนาองค์กร									
6.1 แผนงาน บริหารงานทั่วไป									
ที่	โครงการ	งบประมาณ (บาท)	ผลการดำเนินงาน				งบประมาณ ที่เบิกจ่าย	งบประมาณ คงเหลือ	หน่วยงาน รับผิดชอบหลัก
			แล้วเสร็จ	ระหว่าง	ยังไม่ทำ	ยกเลิก			
1	พัฒนาบุคลากรด้านคุณธรรม จริยธรรม	15,000			/		0	15,000	สำนักงานปลัด
2	ฝึกอบรมให้ความรู้เกี่ยวกับ กฎหมาย ระเบียบที่เกี่ยวข้องกับ การปฏิบัติงาน	15,000	/				11,712	15,000	สำนักงานปลัด
3	เพิ่มประสิทธิภาพศูนย์ปฏิบัติการ ร่วมในการช่วยเหลือประชาชน ขององค์กรปกครองส่วนท้องถิ่น อ.นางรอง จ.บุรีรัมย์	20,000	/				20,000	0	สำนักงานปลัด
4	จัดงานพระราชพิธีและงานรัฐพิธี	20,000	/				20,000	0	สำนักงานปลัด
5	ฝึกอบรมเพิ่มประสิทธิภาพผู้บริหาร สมาชิกสภาฯ บุคลากร คณะกรรมการ พัฒนา คณะกรรมการสนับสนุนการ จัดทำแผนพัฒนา และคณะกรรมการ ติดตามและประเมินผลแผนพัฒนา องค์การบริหารส่วนตำบล	300,000	/				183,352	116,648	สำนักงานปลัด
	<b>รวมทั้งสิ้น</b>	<b>370,000</b>	<b>4</b>	<b>0</b>	<b>1</b>	<b>0</b>	<b>235,064</b>	<b>146,648</b>	
	<b>รวมทุกยุทธศาสตร์</b>	<b>19,051,016</b>	<b>45</b>	<b>4</b>	<b>12</b>	<b>0</b>	<b>13,599,464</b>	<b>5,860,264</b>	



## ประกาศองค์การบริหารส่วนตำบลหนองโสน

เรื่อง รายงานผลการติดตามและประเมินผลแผนพัฒนา ประจำปีงบประมาณ พ.ศ.๒๕๖๖

ด้วยคณะกรรมการติดตามและประเมินผลแผนพัฒนาองค์การบริหารส่วนตำบลหนองโสน ได้ดำเนินการติดตามและประเมินผลแผนพัฒนา ประจำปีงบประมาณ พ.ศ. ๒๕๖๖ โดยสรุปผลการติดตามและประเมินผลแผนพัฒนา รายงานผลและเสนอความเห็นซึ่งได้จากการติดตามและประเมินผลต่อนายกองค์การบริหารส่วนตำบลหนองโสน เมื่อวันที่ ๑๓ พฤศจิกายน ๒๕๖๖ นั้น

ดังนั้น เพื่อให้เป็นไปตามระเบียบกระทรวงมหาดไทยว่าด้วยการจัดทำแผนพัฒนาขององค์กรปกครองส่วนท้องถิ่น พ.ศ. ๒๕๔๘, (ฉบับที่ ๒) พ.ศ. ๒๕๕๙ และ (ฉบับที่ ๓) พ.ศ.๒๕๖๑ ข้อ ๒๙ องค์การบริหารส่วนตำบลหนองโสน จึงขอประกาศรายงานผลการติดตามและประเมินผลแผนพัฒนา ประจำปีงบประมาณ พ.ศ.๒๕๖๖ เพื่อให้ประชาชนทราบ รวมทั้งเสนอต่อสภาองค์การบริหารส่วนตำบลหนองโสน และกรรมการพัฒนาองค์การบริหารส่วนตำบลหนองโสน ใช้เป็นแนวทางในการพัฒนาองค์การบริหารส่วนตำบลหนองโสนต่อไป

จึงประกาศให้ทราบโดยทั่วกัน

ประกาศ ณ วันที่ ๑๔ เดือน พฤศจิกายน พ.ศ. ๒๕๖๖

(นายเกรียงศักดิ์ แฉ้วพลสง)

นายกองค์การบริหารส่วนตำบลหนองโสน